

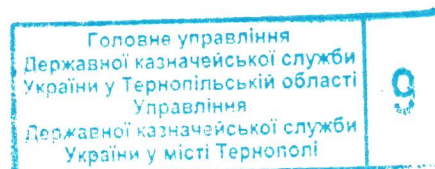
Додаток 1
до Національного положення (стандарту)
бухгалтерського обліку в державному
у секторі 101 «Подання фінансової
звітності»

	Дата (рік, місяць, число)	КОДИ		
		2018	04	01
Установа/бюджет	ДПТНЗ "ТВПУ ресторанного сервісу і торгівлі" за ЄДРПОУ	02547688		
Територія	м.Тернопіль за КОАТУУ	6110100000		
Організаційно-правова форма господарювання	державна організація(установа,заклад) за КОПФГ	425		
Орган державного управління	Тернопільська міська Рада за КОДУ	01009		
Вид економічної діяльності	Професійно-технічна освіта за КВЕД	85.32		
Одиниця виміру: грн.				
Періодичність: <u>квартальна, річна</u>				

БАЛАНС
на 1 квітня 2018 року

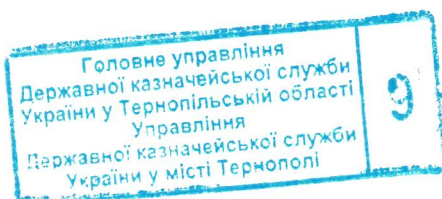
Форма № 1-дс

АКТИВ	Код рядка	На початок звітного періоду	На кінець звітного періоду
1	2	3	4
I. НЕФІНАНСОВІ АКТИВИ			
Основні засоби:	1000	325 639	329 183
первісна вартість	1001	441 477	448 567
знос	1002	115 838	119 384
Інвестиційна нерухомість:	1010	-	-
первісна вартість	1011	-	-
знос	1012	-	-
Нематеріальні активи:	1020	-	-
первісна вартість	1021	-	-
накопичена амортизація	1022	-	-
Незавершені капітальні інвестиції	1030	-	-
Довгострокові біологічні активи:	1040	-	-
первісна вартість	1041	-	-
накопичена амортизація	1042	-	-
Запаси	1050	515 369	501 762
Виробництво	1060	-	-
Поточні біологічні активи	1090	-	-
Усього за розділом I	1095	841 008	830 945
II. ФІНАНСОВІ АКТИВИ			
Довгострокова дебіторська заборгованість	1100	-	-
Довгострокові фінансові інвестиції, у тому числі:	1110	-	-
цінні папери, крім акцій	1111	-	-
акції та інші форми участі в капіталі	1112	-	-



Handwritten signature

Поточна дебіторська заборгованість:			
за розрахунками з бюджетом	1120	-	-
за розрахунками за товари, роботи, послуги	1125	-	-
за наданими кредитами	1130	-	-
за виданими авансами	1135	-	-
за розрахунками із соціального страхування	1140	-	6 006
за внутрішніми розрахунками	1145	-	-
інша поточна дебіторська заборгованість	1150	5 857	7 948
Поточні фінансові інвестиції	1155	-	-
Грошові кошти та їх еквіваленти розпорядників бюджетних коштів та державних цільових фондів у:			
національній валюті, у тому числі в:	1160	180 999	464 086
касі	1161	-	-
казначействі	1162	180 999	464 086
установах банків	1163	-	-
іноземній валюті	1165	-	-
Кошти бюджетів та інших клієнтів на:			
єдиному казначейському рахунку	1170	-	-
рахунках в установах банків, у тому числі:	1175	-	-
в національній валюті	1176	-	-
іноземній валюті	1177	-	-
Інші фінансові активи	1180	-	-
Усього за розділом II	1195	186 856	478 040
III. ВИТРАТИ МАЙБУТНІХ ПЕРІОДІВ	1200	11 638	11 638
БАЛАНС	1300	1 039 502	1 320 623
ПАСИВ	Код рядка	На початок звітного періоду	На кінець звітного періоду
1	2	3	4
I. ВЛАСНИЙ КАПІТАЛ ТА ФІНАНСОВИЙ РЕЗУЛЬТАТ			
Внесений капітал	1400	441 477	448 567
Капітал у дооцінках	1410	-	-
Фінансовий результат	1420	597 649	865 625
Капітал у підприємствах	1430	-	-
Резерви	1440	-	-
Цільове фінансування	1450	-	-
Усього за розділом I	1495	1 039 126	1 314 192
II. ЗОБОВ'ЯЗАННЯ			
Довгострокові зобов'язання:			
за цінними паперами	1500	-	-
за кредитами	1510	-	-
інші довгострокові зобов'язання	1520	-	-
Поточна заборгованість за довгостроковими зобов'язаннями	1530	-	-



М. Держ

Продовження додатка 1

Поточні зобов'язання:			
за платежами до бюджету	1540	-	1 171
за розрахунками за товари, роботи, послуги	1545	-	-
за кредитами	1550	-	-
за одержаними авансами	1555	-	-
за розрахунками з оплати праці	1560	-	4 835
за розрахунками із соціального страхування	1565	-	-
за внутрішніми розрахунками	1570	-	-
інші поточні зобов'язання, з них:	1575	376	425
за цінними паперами	1576	-	-
Усього за розділом II	1595	376	6 431
III. ЗАБЕЗПЕЧЕННЯ	1600	-	-
IV. ДОХОДИ МАЙБУТНІХ ПЕРІОДІВ	1700	-	-
БАЛАНС	1800	1 039 502	1 320 623

Керівник

А. Черняк
(підпис)

Чорна Г.С.

(ініціали та прізвище)

Головний бухгалтер

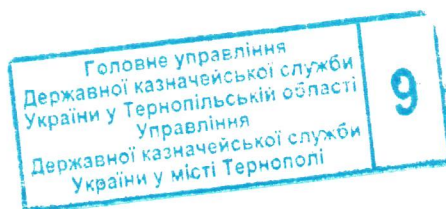
В. Комендат
(підпис)

Комендат В.Р.

(ініціали та прізвище)

*Звіт прийнято
13.04.2018р.
Нам. від - голов.
бух*

М. Дерев М.В. Дерев'яною



Додаток 2
до Національного положення (стандарту)
бухгалтерського обліку в державному
секторі 101 «Подання фінансової
звітності»

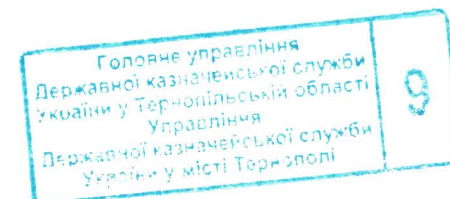
Установа/бюджет	<u>ДПТНЗ "ТВПУ ресторанного сервісу і торгівлі"</u>	Дата (рік, місяць, число)
Територія	<u>м.Тернопіль</u>	за ЄДРПОУ
Організаційно-правова форма господарювання	<u>державна організація(установа,заклад)</u>	за КОАТУУ
Орган державного управління	<u>Тернопільська міська Рада</u>	за КОПФГ
Вид економічної діяльності	<u>Професійно-технічна освіта</u>	за КОДУ
Одиниця виміру: грн.		за КВЕД

Періодичність: квартальна, річна.

КОДИ		
2018	04	01
02547688		
6110100000		
425		
01009		
85.32		

ЗВІТ ПРО ФІНАНСОВІ РЕЗУЛЬТАТИ

за I квартал 2018 року



Форма № 2-дс

I. ФІНАНСОВИЙ РЕЗУЛЬТАТ ДІЯЛЬНОСТІ

Стаття	Код рядка	За звітний період	За аналогічний період попереднього року
1	2	3	4
ДОХОДИ			
Доходи від обмінних операцій			
Бюджетні асигнування	2010	4 339 497	4 469 241
Доходи від надання послуг (виконання робіт)	2020	238 618	204 819
Доходи від продажу активів	2030	-	-
Фінансові доходи	2040	-	-
Інші доходи від обмінних операцій	2050	56	40
Усього доходів від обмінних операцій	2080	4 578 171	4 674 100
Доходи від необмінних операцій			
Податкові надходження	2090	-	-
Неподаткові надходження	2100	-	-
Трансферти	2110	-	-
Надходження до державних цільових фондів	2120	-	-
Інші доходи від необмінних операцій	2130	363 292	247 774
Усього доходів від необмінних операцій	2170	363 292	247 774
Усього доходів	2200	4 941 463	4 921 874
ВИТРАТИ			
Витрати за обмінними операціями			
Витрати на виконання бюджетних програм	2210	3 550 584	3 359 661
Витрати на виготовлення продукції (надання послуг, виконання робіт)	2220	499 956	186 149

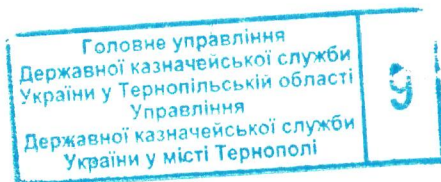


М. Дерб

Витрати з продажу активів	2230	-	-
Фінансові витрати	2240	-	-
Інші витрати за обмінними операціями	2250	2 623	2 278
Усього витрат за обмінними операціями	2290	4 053 163	3 548 088
Трансферти	2300	-	-
Інші витрати за необмінними операціями	2310	620 324	627 014
Усього витрати за необмінними операціями	2340	620 324	627 014
Усього витрат	2380	4 673 487	4 175 102
Профіцит/дефіцит за звітний період	2390	267 976	746 772

II. ВИДАТКИ БЮДЖЕТУ (КОШТОРИСУ) ЗА ФУНКЦІОНАЛЬНОЮ КЛАСИФІКАЦІЄЮ ВИДАТКІВ ТА КРЕДИТУВАННЯ БЮДЖЕТУ

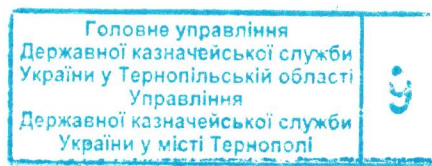
Найменування показника	Код рядка	За звітний період	За аналогічний період попереднього року
1	2	3	4
Загальнодержавні функції	2420	-	-
Оборона	2430	-	-
Громадський порядок, безпека та судова влада	2440	-	-
Економічна діяльність	2450	-	-
Охорона навколишнього природного середовища	2460	-	-
Житлово-комунальне господарство	2470	-	-
Охорона здоров'я	2480	-	-
Духовний та фізичний розвиток	2490	-	-
Освіта	2500	4 673 487	4 175 102
Соціальний захист та соціальне забезпечення	2510	-	-
УСЬОГО:	2520	4 673 487	4 175 102



М. Держ


III. ВИКОНАННЯ БЮДЖЕТУ (КОШТОРИСУ)

Стаття	Код рядка	Загальний фонд				Спеціальний фонд			
		план на звітний рік	план на звітний період з урахуванням змін	фактична сума виконання за звітний період	різниця (графа 5 мінус графа 4)	план на звітний рік	план на звітний рік з урахуванням змін	фактична сума виконання за звітний період	різниця (графа 9 мінус графа 8)
1	2	3	4	5	6	7	8	9	10
ДОХОДИ									
Податкові надходження	2530	-	-	-	-	-	-	-	-
Неподаткові надходження	2540	-	-	-	-	-	-	-	-
Доходи від власності та підприємницької діяльності	2541	-	-	-	-	-	-	-	-
Адміністративні збори та платежі, доходи від некомерційної господарської діяльності	2542	-	-	-	-	-	-	-	-
Інші неподаткові надходження	2543	-	-	-	-	-	-	-	-
Власні надходження бюджетних установ	2544	-	-	-	-	-	-	-	-
Доходи від операцій з капіталом	2550	-	-	-	-	-	-	-	-
Офіційні трансферти, з них:	2560	-	-	-	-	-	-	-	-
від органів державного управління	2561	-	-	-	-	-	-	-	-
Цільові фонди	2570	-	-	-	-	-	-	-	-
Надходження державних цільових фондів	2580	-	-	-	-	-	-	-	-



М. Держ

Надходження Пенсійного фонду України	2581	-	-	-	-	-	-	-	-
Надходження Фонду загальнообов'язкового державного соціального страхування України на випадок безробіття	2582	-	-	-	-	-	-	-	-
Надходження Фонду соціального страхування України	2583	-	-	-	-	-	-	-	-
Інші надходження	2590	-	-	-	-	-	-	-	-
Усього доходів	2600	-	-	-	-	-	-	-	-
ВИТРАТИ									
Оплата праці і нарахування на заповітну плату	2610	-	-	-	-	-	-	-	-
Використання товарів і послуг	2620	-	-	-	-	-	-	-	-
Обслуговування боргових зобов'язань	2630	-	-	-	-	-	-	-	-
Поточні трансферти, з них:	2640	-	-	-	-	-	-	-	-
органам державного управління інших рівнів	2641	-	-	-	-	-	-	-	-
Соціальне забезпечення	2650	-	-	-	-	-	-	-	-
Інші поточні видатки	2660	-	-	-	-	-	-	-	-
Нерозподілені видатки	2670	-	-	-	-	-	-	-	-
Придбання основного капіталу	2680	-	-	-	-	-	-	-	-
Капітальні трансферти, з них:	2690	-	-	-	-	-	-	-	-
органам державного управління інших рівнів	2691	-	-	-	-	-	-	-	-
Внутрішнє кредитування	2700	-	-	-	-	-	-	-	-
Зовнішнє кредитування	2710	-	-	-	-	-	-	-	-
Усього витрат	2780	-	-	-	-	-	-	-	-
Профіцит/дефіцит за звітний період	2790	-	-	-	-	-	-	-	-



М. Держ

IV. ЕЛЕМЕНТИ ВИТРАТ ЗА ОБМІННИМИ ОПЕРАЦІЯМИ


Стаття 1	Код рядка 2	За звітний період 3	За аналогічний період попереднього року 4
Витрати на оплату праці	2820	2 627 394	2 429 821
Відрахування на соціальні заходи	2830	575 507	520 469
Матеріальні витрати	2840	844 094	595 520
Амортизація	2850	3 545	-
Інші витрати	2860	2 623	2 278
Всього	2890	4 053 163	3 548 088

Керівник

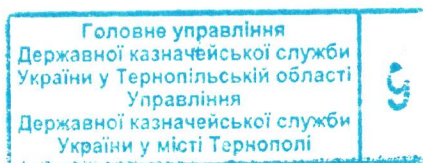

(підпис)

Чорна Г.С.
(ініціали та прізвище)

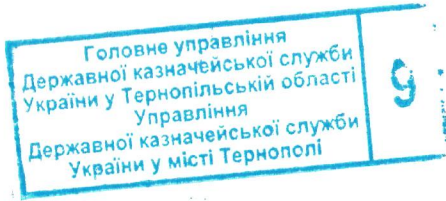
Головний бухгалтер


(підпис)

Комендат В.Р.
(ініціали та прізвище)







Додаток 1
до Порядку складання бюджетної звітності
розпорядниками та одержувачами бюджетних коштів,
звітності фондами загальнообов'язкового державного
соціального і пенсійного страхування
(пункт 1 розділу II)

Звіт
про надходження та використання коштів загального фонду (форма № 2д, № 2м)
за I квартал 2018 р.

Установа ДПТНЗ "ТВПУ ресторанного сервісу і торгівлі"
Територія м.Тернопіль

Організаційно-правова форма господарювання державна організація(установа,заклад)
Код та назва відомчої класифікації видатків та кредитування державного бюджету _____

Код та назва програмної класифікації видатків та кредитування державного бюджету _____

Код та назва типової відомчої класифікації видатків та кредитування місцевих бюджетів _____

Код та назва програмної класифікації видатків та кредитування місцевих бюджетів (код та назва Типової програмної класифікації видатків та кредитування місцевих бюджетів/1 мчасової класифікації видатків та кредитування для бюджетів _____

_____ **06 Орган з питань освіти і науки**
_____ **0611110 Підготовка кадрів професійно-технічними закладами та іншими закладами освіти**

місцевого самоврядування, які не застосовують програмно-цільового методу)

Періодичність: квартальна, річна.

Одиниця виміру : грн.коп.

за ЄДРПОУ
за КОАТУУ
за КОПФГ

Коди	
02547688	
6110100000	
425	

М.Дерев

Показники	КЕКВ та/або ККК	Код рядка	Затверджено на звітний рік	Затверджено на звітний період (рік)1	Залишок на початок звітного року	Надійшло коштів за звітний період (рік)	Касові за звітний період (рік)	Залишок на кінець звітного періоду (року)
1	2	3	4	5	6	7	8	9
Видатки та надання кредитів - усього	х	010	15 860 432,00	4 853 763,00	-	4 339 497,00	4 170 907,53	168 589,47
у тому числі:								
Поточні видатки								
Оплата праці і нарахування на заробітну плату	2000	020	15 860 432,00	-	-	4 339 497,00	4 170 907,53	168 589,47
Оплата праці	2100	030	11 116 666,00	-	-	3 159 200,00	3 081 388,56	77 811,44
Заробітна плата	2110	040	9 111 372,00	2 690 000,00	-	2 590 000,00	2 527 793,60	62 206,40
Грошове забезпечення військовослужбовців	2111	050	9 111 372,00	-	-	2 590 000,00	2 527 793,60	62 206,40
Нарахування на оплату праці	2112	060	-	-	-	-	-	-
Використання товарів і послуг	2120	070	2 005 294,00	591 200,00	-	-	-	-
Предмети, матеріали, обладнання та інвентар	2200	080	1 968 300,00	-	-	569 200,00	553 594,96	15 605,04
Медикаменти та перев'язувальні матеріали	2210	090	8 574,00	-	-	557 835,00	469 194,97	88 640,03
Продукти харчування	2220	100	-	-	-	-	-	-
Оплата послуг (крім комунальних)	2230	110	368 626,00	150 331,00	-	-	-	-
Видатки на відрядження	2240	120	-	-	-	68 315,00	59 367,34	8 947,66
Видатки та заходи спеціального призначення	2250	130	-	-	-	-	-	-
Оплата комунальних послуг та енергоносіїв	2260	140	-	-	-	-	-	-
Оплата теплопостачання	2270	150	1 591 100,00	494 520,00	-	-	-	-
Оплата водопостачання та водовідведення	2271	160	-	-	-	489 520,00	409 827,63	79 692,37
Оплата електроенергії	2272	170	80 000,00	-	-	-	-	-
	2273	180	225 600,00	-	-	22 500,00	21 176,07	1 323,93
						71 000,00	66 384,02	4 615,98

1	2	3	4	5	6	7	8	9	Продовження додатка 1
Оплата природного газу	2274	190	1 285 500,00	-	-	-	-	-	
Оплата інших енергоносіїв	2275	200	-	-	-	396 020,00	322 267,54	73 752,46	
Оплата енергосервісу	2276	210	-	-	-	-	-	-	
Дослідження і розробки, окремі заходи по реалізації державних (регіональних) програм	2280	220	-	-	-	-	-	-	
Дослідження і розробки, окремі заходи розвитку по реалізації державних (регіональних) програм	2281	230	-	-	-	-	-	-	
Окремі заходи по реалізації державних (регіональних) програм, не віднесені до заходів розвитку	2282	240	-	-	-	-	-	-	
Обслуговування боргових зобов'язань	2400	250	-	-	-	-	-	-	
Обслуговування внутрішніх боргових зобов'язань	2410	260	-	-	-	-	-	-	
Обслуговування зовнішніх боргових зобов'язань	2420	270	-	-	-	-	-	-	
Поточні трансферти	2600	280	-	-	-	-	-	-	
Субсидії та поточні трансферти підприємствам (установам, організаціям)	2610	290	-	-	-	-	-	-	
Поточні трансферти органам державного управління інших рівнів	2620	300	-	-	-	-	-	-	
Поточні трансферти урядам іноземних держав та міжнародним організаціям	2630	310	-	-	-	-	-	-	
Соціальне забезпечення	2700	320	-	-	-	-	-	-	
Виплата пенсій і допомоги	2710	330	2 775 466,00	927 712,00	-	622 462,00	620 324,00	2 138,00	
Стипендії	2720	340	-	-	-	-	-	-	
Інші виплати населенню	2730	350	2 676 634,00	-	-	622 462,00	620 324,00	2 138,00	
Інші поточні видатки	2800	360	98 832,00	-	-	-	-	-	
Капітальні видатки	3000	370	-	-	-	-	-	-	
Придбання основного капіталу	3100	380	-	-	-	-	-	-	
Придбання обладнання і предметів довгострокового користування	3110	390	-	-	-	-	-	-	
Капітальне будівництво (придбання)	3120	400	-	-	-	-	-	-	
Капітальне будівництво (придбання) житла	3121	410	-	-	-	-	-	-	
Капітальне будівництво (придбання) інших об'єктів	3122	420	-	-	-	-	-	-	
Капітальний ремонт	3130	430	-	-	-	-	-	-	
Капітальний ремонт житлового фонду (приміщень)	3131	440	-	-	-	-	-	-	
Капітальний ремонт інших об'єктів	3132	450	-	-	-	-	-	-	
Реконструкція та реставрація	3140	460	-	-	-	-	-	-	
Реконструкція житлового фонду (приміщень)	3141	470	-	-	-	-	-	-	
Реконструкція та реставрація інших об'єктів	3142	480	-	-	-	-	-	-	
Реставрація пам'яток культури, історії та архітектури	3143	490	-	-	-	-	-	-	
Створення державних запасів і резервів	3150	500	-	-	-	-	-	-	
Придбання землі та нематеріальних активів	3160	510	-	-	-	-	-	-	
Капітальні трансферти	3200	520	-	-	-	-	-	-	
Капітальні трансферти підприємствам (установам, організаціям)	3210	530	-	-	-	-	-	-	
Капітальні трансферти органам державного управління інших рівнів	3220	540	-	-	-	-	-	-	
Капітальні трансферти урядам іноземних держав та міжнародним організаціям	3230	550	-	-	-	-	-	-	
Капітальні трансферти населенню	3240	560	-	-	-	-	-	-	
Внутрішнє кредитування	4100	570	-	-	-	-	-	-	
Надання внутрішніх кредитів	4110	580	-	-	-	-	-	-	
Надання кредитів органам державного управління інших рівнів	4111	590	-	-	-	-	-	-	

Головне управління
Державної казначейської служби
України у Тернопільській області
Управління
Державної казначейської служби
України у місті Тернополі

М.Д.Р.П.


1	2	3	4	5	6	7	8	9	Продовження додатка 1
Надання кредитів підприємствам, установам, організаціям	4112	600	-	-	-	-	-	-	-
Надання інших внутрішніх кредитів	4113	610	-	-	-	-	-	-	-
Зовнішнє кредитування	4200	620	-	-	-	-	-	-	-
Надання зовнішніх кредитів	4210	630	-	-	-	-	-	-	-
Інші видатки	5000	640	X	-	X	X	X	X	X
Нерозподілені видатки	9000	650	-	-	-	-	-	-	-


1-Заповнюється розпорядниками бюджетних коштів

в.о. директора

Головний бухгалтер

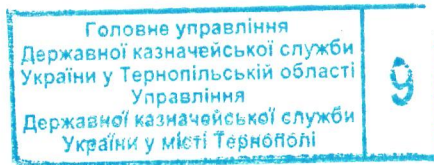
"13" квітня 2018 року


(підпис)


(підпис)

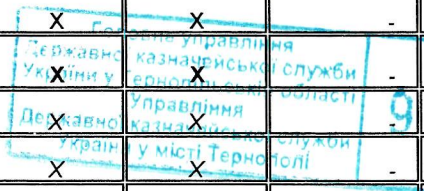
Чорна Г.С.
(ініціали, прізвище)

Комендат В.Р.
(ініціали, прізвище)





1	2	3	4	5	6	7	8	9	10	11	12	13	14	15
Видатки- усього	х	070	895 325,95	Х	Х	Х	Х	Х	187 839,22	-	-	-	Х	Х
у тому числі :														
Поточні видатки	2000	080	895 325,95	Х	Х	Х	Х	Х	187 839,22	-	-	-	Х	Х
Оплата праці і нарахування на заробітну плату	2100	090	370 000,00	Х	Х	Х	Х	Х	121 512,29	-	-	-	Х	Х
Оплата праці	2110	100	300 000,00	Х	Х	Х	Х	Х	99 600,23	-	-	-	Х	Х
Заробітна плата	2111	110	300 000,00	Х	Х	Х	Х	Х	99 600,23	-	-	-	Х	Х
Грошове забезпечення військовослужбовців	2112	120	-	Х	Х	Х	Х	Х	-	-	-	-	Х	Х
Нарахування на оплату праці	2120	130	70 000,00	Х	Х	Х	Х	Х	21 912,06	-	-	-	Х	Х
Використання товарів і послуг	2200	140	520 325,95	Х	Х	Х	Х	Х	66 092,76	-	-	-	Х	Х
Предмети, матеріали, обладнання та інвентар	2210	150	305 325,95	Х	Х	Х	Х	Х	15 274,68	-	-	-	Х	Х
Медикаменти та перев'язувальні матеріали	2220	160	5 000,00	Х	Х	Х	Х	Х	-	-	-	-	Х	Х
Продукти харчування	2230	170	15 000,00	Х	Х	Х	Х	Х	-	-	-	-	Х	Х
Оплата послуг (крім комунальних)	2240	180	80 000,00	Х	Х	Х	Х	Х	18 344,06	-	-	-	Х	Х
Видатки на відрядження	2250	190	20 000,00	Х	Х	Х	Х	Х	2 389,03	-	-	-	Х	Х
Видатки та заходи спеціального призначення	2260	200	-	Х	Х	Х	Х	Х	-	-	-	-	Х	Х
Оплата комунальних послуг та енергоносіїв	2270	210	90 000,00	Х	Х	Х	Х	Х	30 084,99	-	-	-	Х	Х
Оплата тепlopостачання	2271	220	-	Х	Х	Х	Х	Х	-	-	-	-	Х	Х
Оплата водопостачання і водовідведення	2272	230	20 000,00	Х	Х	Х	Х	Х	5 924,25	-	-	-	Х	Х
Оплата електроенергії	2273	240	30 000,00	Х	Х	Х	Х	Х	2 808,60	-	-	-	Х	Х
Оплата природного газу	2274	250	40 000,00	Х	Х	Х	Х	Х	21 352,14	-	-	-	Х	Х
Оплата інших енергоносіїв	2275	260	-	Х	Х	Х	Х	Х	-	-	-	-	Х	Х
Оплата енергосервісу	2276	270	-	Х	Х	Х	Х	Х	-	-	-	-	Х	Х
Дослідження і розробки, окремі заходи по реалізації державних(регіональних) програм	2280	280	5 000,00	Х	Х	Х	Х	Х	-	-	-	-	Х	Х
Дослідження і розробки, окремі заходи розвитку по реалізації державних(регіональних) програм	2281	290	-	Х	Х	Х	Х	Х	-	-	-	-	Х	Х
Окремі заходи по реалізації державних(регіональних) програм ,не віднесені до заходів розвитку	2282	300	5 000,00	Х	Х	Х	Х	Х	-	-	-	-	Х	Х
Обслуговування боргових зобов'язань	2400	310	-	Х	Х	Х	Х	Х	-	-	-	-	Х	Х
Обслуговування внутрішніх боргових зобов'язань	2410	320	-	Х	Х	Х	Х	Х	-	-	-	-	Х	Х
Обслуговування зовнішніх боргових зобов'язань	2420	330	-	Х	Х	Х	Х	Х	-	-	-	-	Х	Х
Поточні трансферти	2600	340	-	Х	Х	Х	Х	Х	-	-	-	-	Х	Х



Handwritten signature and blue arrow pointing downwards.

1	2	3	4	5	6	7	8	9	10	11	12	13	14	15
Субсидії та поточні трансферти підприємствам (установам, організаціям)	2610	350	-	X	X	X	X	X	-	-	-	-	X	X
Поточні трансферти органам державного управління інших рівнів	2620	360	-	X	X	X	X	X	-	-	-	-	X	X
Поточні трансферти урядам іноземних держав та міжнародним організаціям	2630	370	-	X	X	X	X	X	-	-	-	-	X	X
Соціальне забезпечення	2700	380	-	X	X	X	X	X	-	-	-	-	X	X
Виплата пенсій і допомоги	2710	390	-	X	X	X	X	X	-	-	-	-	X	X
Стипендії	2720	400	-	X	X	X	X	X	-	-	-	-	X	X
Інші виплати населенню	2730	410	-	X	X	X	X	X	-	-	-	-	X	X
Інші поточні видатки	2800	420	5 000,00	X	X	X	X	X	234,17	-	-	-	X	X
Капітальні видатки	3000	430	-	X	X	X	X	X	-	-	-	-	X	X
Придбання основного капіталу	3100	440	-	X	X	X	X	X	-	-	-	-	X	X
Придбання обладнання і предметів довгострокового користування	3110	450	-	X	X	X	X	X	-	-	-	-	X	X
Капітальне будівництво (придбання)	3120	460	-	X	X	X	X	X	-	-	-	-	X	X
Капітальне будівництво (придбання) житла	3121	470	-	X	X	X	X	X	-	-	-	-	X	X
Капітальне будівництво (придбання) інших об'єктів	3122	480	-	X	X	X	X	X	-	-	-	-	X	X
Капітальний ремонт	3130	490	-	X	X	X	X	X	-	-	-	-	X	X
Капітальний ремонт житлового фонду (приміщень)	3131	500	-	X	X	X	X	X	-	-	-	-	X	X
Капітальний ремонт інших об'єктів	3132	510	-	X	X	X	X	X	-	-	-	-	X	X
Реконструкція та реставрація	3140	520	-	X	X	X	X	X	-	-	-	-	X	X
Реконструкція житлового фонду (приміщень)	3141	530	-	X	X	X	X	X	-	-	-	-	X	X
Реконструкція та реставрація інших об'єктів	3142	540	-	X	X	X	X	X	-	-	-	-	X	X
Реставрація пам'яток культури, історії та архітектури	3143	550	-	X	X	X	X	X	-	-	-	-	X	X
Створення державних запасів і резервів	3150	560	-	X	X	X	X	X	-	-	-	-	X	X
Придбання землі та нематеріальних активів	3160	570	-	X	X	X	X	X	-	-	-	-	X	X
Капітальні трансферти	3200	580	-	X	X	X	X	X	-	-	-	-	X	X
Капітальні трансферти підприємствам (установам, організаціям)	3210	590	-	X	X	X	X	X	-	-	-	-	X	X
Капітальні трансферти органам державного управління інших рівнів	3220	600	-	X	X	X	X	X	-	-	-	-	X	X

Державне управління
України у Тернопільській області
Уповноважений
Державної казначейської служби
України у місті Тернополі


М. Державний

1	2	3	4	5	6	7	8	9	10	11	12	13	14	15
Капітальні трансферти урядам іноземних держав та міжнародним організаціям	3230	610	-	X	X	X	X	X	-	-	-	-	X	X
Капітальні трансферти населенню	3240	620	-	X	X	X	X	X	-	-	-	-	X	X

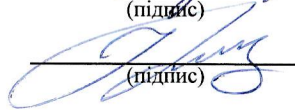
в.о. директора

Головний бухгалтер

"13" квітня 2018 року



 (підпис)



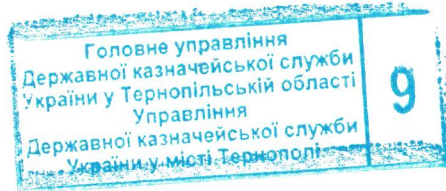
 (підпис)

Чорна Г.С.

 (ініціали, прізвище)

Комендат В.Р.

 (ініціали, прізвище)





ЗВІТ
про надходження і використання коштів, отриманих за іншими джерелами
власних надходжень (форма №4-2д, №4-2м),
за I квартал 2018 р.

Установа ДПТНЗ "ТВПУ ресторанного сервісу і торгівлі" за ЄДРПОУ _____
 Територія м.Тернопіль за КОАТУУ _____
 Організаційно-правова форма господарювання державна організація(установа,заклад) за КОПФГ _____
 Код та назва відомчої класифікації видатків та кредитування державного бюджету _____
 Код та назва програмної класифікації видатків та кредитування державного бюджету _____
 Код та назва типової відомчої класифікації видатків та кредитування місцевих бюджетів 06 Орган з питань освіти і науки _____
 Код та назва програмної класифікації видатків та кредитування місцевих бюджетів (код та назва Типової програмної класифікації видатків та кредитування місцевих бюджетів/Тимчасової класифікації видатків та кредитування для бюджетів 0611110 Підготовка кадрів професійно-технічними закладами та іншими закладами освіти місцевого самоврядування, які не застосовують програмно-цільового методу) _____

Періодичність: місячна, квартальна, річна.

Одиниця виміру: грн. коп.

Коди
02547688
611010000
425

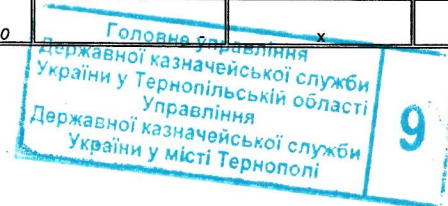
Показники	КЕКВ та/або ККК	Код рядка	Затверджено на звітний рік	Залишок на початок звітного року		Перераховано залишок	Надійшло коштів за звітний період (рік)	Касові за звітний період (рік)		Залишок на кінець звітного періоду (року)	
				усього	у тому числі на рахунках в установах банків			усього	у тому числі перераховані з рахунків в установах банків	усього	у тому числі на рахунках в установах банків
1	2	3	4	5	6	7	8	9	10	11	12
Надходження коштів - усього	X	010	1 575 672,61	125 672,61	-	-	370 382,27	x	x	191 377,70	-
Від отриманих благодійних внесків, грантів та дарунків	X	020	1 450 000,00	x	x	x	370 382,27	x	x	x	x
Від підприємств, організацій, фізичних осіб та від інших бюджетних установ для виконання цільових заходів, у тому числі заходів з відчуження для суспільних потреб земельних ділянок та розміщення на них інших об'єктів нерухомого майна, що перебувають у приватній власності фізичних або юридичних осіб	X	030	-	x	x	x	-	x	x	x	x
Вищих та професійно-технічних навчальних закладів від розміщення на депозитах тимчасово вільних бюджетних коштів, отриманих за надання платних послуг, якщо таким закладам законом надано відповідне право; кошти, що отримують державні і комунальні вищі навчальні заклади, державні наукові установи, державні і комунальні заклади культури як відсотки, нараховані на залишок коштів на поточних рахунках, відкритих у банках державного сектору для розміщення власних надходжень, отриманих як плата за послуги, що надаються ними згідно з основною діяльністю, благодійні внески та гранти	X	040	Головне управління	x	x	x	-	x	x	x	x

Державної казначейської служби України у Тернопільській області
Управління
Державної казначейської служби України у місті Тернополі

9

М. Держ

1	2	3	4	5	6	7	8	9	10	11	12
Від реалізації майнових прав на фільми, вихідні матеріали фільмів та фільмокопій, створені за бюджетні кошти за державним замовленням або на умовах фінансової підтримки	X	050	-	x	x	x	-	x	x	x	x
Фінансування	X	060	125 672,61	x	x	x	x	x	x	x	x
Видатки та надання кредитів - усього	x	070	1 575 672,61	x	x	x	x	304 677,18	-	x	x
у тому числі :											
Поточні видатки	2000	080	1 575 672,61	x	x	x	x	304 677,18	-	x	x
Оплата праці і нарахування на заробітну плату	2100	090	-	x	x	x	x	-	-	x	x
Оплата праці	2110	100	-	x	x	x	x	-	-	x	x
Заробітна плата	2111	110	-	x	x	x	x	-	-	x	x
Грошове забезпечення військовослужбовців	2112	120	-	x	x	x	x	-	-	x	x
Нарахування на оплату праці	2120	130	-	x	x	x	x	-	-	x	x
Використання товарів і послуг	2200	140	1 575 672,61	x	x	x	x	304 677,18	-	x	x
Предмети, матеріали, обладнання та інвентар	2210	150	350 000,00	x	x	x	x	63 925,51	-	x	x
Медикаменти та перев'язувальні матеріали	2220	160	-	x	x	x	x	-	-	x	x
Продукти харчування	2230	170	1 125 672,61	x	x	x	x	223 597,68	-	x	x
Оплата послуг (крім комунальних)	2240	180	100 000,00	x	x	x	x	17 153,99	-	x	x
Видатки на відрядження	2250	190	-	x	x	x	x	-	-	x	x
Видатки та заходи спеціального призначення	2260	200	-	x	x	x	x	-	-	x	x
Оплата комунальних послуг та енергоносіїв	2270	210	-	x	x	x	x	-	-	x	x
Оплата тепlopостачання	2271	220	-	x	x	x	x	-	-	x	x
Оплата водopостачання і водовідведення	2272	230	-	x	x	x	x	-	-	x	x
Оплата електроенергії	2273	240	-	x	x	x	x	-	-	x	x
Оплата природного газу	2274	250	-	x	x	x	x	-	-	x	x
Оплата інших енергоносіїв	2275	260	-	x	x	x	x	-	-	x	x
Оплата енергосервісу	2276	270	-	x	x	x	x	-	-	x	x
Дослідження і розробки, окремі заходи по реалізації державних(регіональних) програм	2280	280	-	x	x	x	x	-	-	x	x
Дослідження і розробки, окремі заходи розвитку по реалізації державних(регіональних) програм	2281	290	-	x	x	x	x	-	-	x	x
Окремі заходи по реалізації державних(регіональних) програм ,не віднесені до заходів розвитку	2282	300	-	x	x	x	x	-	-	x	x
Обслуговування боргових зобов'язань	2400	310	-	x	x	x	x	-	-	x	x
Обслуговування внутрішніх боргових зобов'язань	2410	320	-	x	x	x	x	-	-	x	x
Обслуговування зовнішніх боргових зобов'язань	2420	330	-	x	x	x	x	-	-	x	x
Поточні трансферти	2600	340	-	x	x	x	x	-	-	x	x
Субсидії та поточні трансферти підприємствам (установам, організаціям)	2610	350	-	x	x	x	x	-	-	x	x
Поточні трансферти органам державного управління інших рівнів	2620	360	-	x	x	x	x	-	-	x	x



М.Дерв

1	2	3	4	5	6	7	8	9	10	11	12
Поточні трансферти урядом іноземних держав та міжнародним організаціям	2630	370	-	x	x	x	x	-	-	x	x
Соціальне забезпечення	2700	380	-	x	x	x	x	-	-	x	x
Виплата пенсій і допомоги	2710	390	-	x	x	x	x	-	-	x	x
Стипендії	2720	400	-	x	x	x	x	-	-	x	x
Інші виплати населенню	2730	410	-	x	x	x	x	-	-	x	x
Інші поточні видатки	2800	420	-	x	x	x	x	-	-	x	x
Капітальні видатки	3000	430	-	x	x	x	x	-	-	x	x
Придбання основного капіталу	3100	440	-	x	x	x	x	-	-	x	x
Придбання обладнання і предметів довгострокового користування	3110	450	-	x	x	x	x	-	-	x	x
Капітальне будівництво (придбання)	3120	460	-	x	x	x	x	-	-	x	x
Капітальне будівництво (придбання) житла	3121	470	-	x	x	x	x	-	-	x	x
Капітальне будівництво (придбання) інших об'єктів	3122	480	-	x	x	x	x	-	-	x	x
Капітальний ремонт	3130	490	-	x	x	x	x	-	-	x	x
Капітальний ремонт житлового фонду (приміщень)	3131	500	-	x	x	x	x	-	-	x	x
Капітальний ремонт інших об'єктів	3132	510	-	x	x	x	x	-	-	x	x
Реконструкція та реставрація	3140	520	-	x	x	x	x	-	-	x	x
Реконструкція житлового фонду (приміщень)	3141	530	-	x	x	x	x	-	-	x	x
Реконструкція та реставрація інших об'єктів	3142	540	-	x	x	x	x	-	-	x	x
Реставрація пам'яток культури, історії та архітектури	3143	550	-	x	x	x	x	-	-	x	x
Створення державних запасів і резервів	3150	560	-	x	x	x	x	-	-	x	x
Придбання землі та нематеріальних активів	3160	570	-	x	x	x	x	-	-	x	x
Капітальні трансферти	3200	580	-	x	x	x	x	-	-	x	x
Капітальні трансферти підприємствам (установам, організаціям)	3210	590	-	x	x	x	x	-	-	x	x
Капітальні трансферти органам державного управління інших рівнів	3220	600	-	x	x	x	x	-	-	x	x
Капітальні трансферти урядом іноземних держав та міжнародним організаціям	3230	610	-	x	x	x	x	-	-	x	x
Капітальні трансферти населенню	3240	620	-	x	x	x	x	-	-	x	x
Внутрішнє кредитування	4100	630	-	x	x	x	x	-	-	x	x
Надання внутрішніх кредитів	4110	640	-	x	x	x	x	-	-	x	x
Надання кредитів органам державного управління інших рівнів	4111	650	-	x	x	x	x	-	-	x	x
Надання кредитів підприємствам, установам, організаціям	4112	660	-	x	x	x	x	-	-	x	x
Надання інших внутрішніх кредитів	4113	670	-	x	x	x	x	-	-	x	x
Зовнішнє кредитування	4200	680	-	x	x	x	x	-	-	x	x
Надання зовнішніх кредитів	4210	690	-	x	x	x	x	-	-	x	x

в.о. директора

А. Демчук
(підпис)

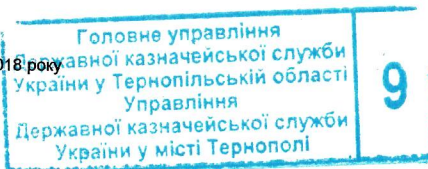
Чорна Г.С.
(ініціали, прізвище)

Головний бухгалтер

В. Комендат
(підпис)


Комендат В.Р.
(ініціали, прізвище)

"13" квітня 2018 року



М. Демчук

1	2	3	4	5	6	7	8	9	10	11	12	13
Оплата послуг (крім комунальних)	2240	130	-	-	-	-	-	-	-	-	-	-
Видатки на відрядження	2250	140	-	-	-	-	-	-	-	-	-	-
Видатки та заходи спеціального призначення	2260	150	-	-	-	-	-	-	-	-	-	-
Оплата комунальних послуг та енергоносіїв	2270	160	-	-	-	-	-	-	-	-	-	-
Оплата теплопостачання	2271	170	-	-	-	-	-	-	-	-	-	-
Оплата водопостачання та водовідведення	2272	180	-	-	-	-	-	-	-	-	-	-
Оплата електроенергії	2273	190	-	-	-	-	-	-	-	-	-	-
Оплата природного газу	2274	200	-	-	-	-	-	-	-	-	-	-
Оплата інших енергоносіїв	2275	210	-	-	-	-	-	-	-	-	-	-
Оплата енергосервісу	2276	220	-	-	-	-	-	-	-	-	-	-
Дослідження і розробки, окремі заходи по реалізації державних (регіональних) програм	2280	230	-	-	-	-	-	-	-	-	-	-
Дослідження і розробки, окремі заходи розвитку по реалізації державних (регіональних) програм	2281	240	-	-	-	-	-	-	-	-	-	-
Окремі заходи по реалізації державних (регіональних) програм, не віднесені до заходів розвитку	2282	250	-	-	-	-	-	-	-	-	-	-
Обслуговування боргових зобов'язань	2400	260	-	-	-	-	-	-	-	-	-	-
Обслуговування внутрішніх боргових зобов'язань	2410	270	-	-	-	-	-	-	-	-	-	-
Обслуговування зовнішніх боргових зобов'язань	2420	280	-	-	-	-	-	-	-	-	-	-
Поточні трансферти	2600	290	-	-	-	-	-	-	-	-	-	-
Субсидії та поточні трансферти підприємствам (установам, організаціям)	2610	300	-	-	-	-	-	-	-	-	-	-
Поточні трансферти органам державного управління інших рівнів	2620	310	-	-	-	-	-	-	-	-	-	-
Поточні трансферти урядам іноземних держав та міжнародним організаціям	2630	320	-	-	-	-	-	-	-	-	-	-
Соціальне забезпечення	2700	330	-	-	-	-	-	-	-	-	-	-
Виплата пенсій і допомоги	2710	340	-	-	-	-	-	-	-	-	-	-
Стипендії	2720	350	-	-	-	-	-	-	-	-	-	-
Інші виплати населенню	2730	360	-	-	-	-	-	-	-	-	-	-
Інші поточні видатки	2800	370	-	-	-	-	-	-	-	-	-	-
Капітальні видатки	3000	380	-	-	-	-	-	-	-	-	-	-
Придбання основного капіталу	3100	390	-	-	-	-	-	-	-	-	-	-
Придбання обладнання і предметів довгострокового користування	3110	400	-	-	-	-	-	-	-	-	-	-
Капітальне будівництво (придбання)	3120	410	-	-	-	-	-	-	-	-	-	-
Капітальне будівництво (придбання) житла	3121	420	-	-	-	-	-	-	-	-	-	-



1	2	3	4	5	6	7	8	9	10	11	12	13
Капітальне будівництво (придбання) інших об'єктів	3122	430	-	-	-	-	-	-	-	-	-	-
<i>Капітальний ремонт</i>	<i>3130</i>	<i>440</i>	-	-	-	-	-	-	-	-	-	-
Капітальний ремонт житлового фонду (приміщень)	3131	450	-	-	-	-	-	-	-	-	-	-
Капітальний ремонт інших об'єктів	3132	460	-	-	-	-	-	-	-	-	-	-
<i>Реконструкція та реставрація</i>	<i>3140</i>	<i>470</i>	-	-	-	-	-	-	-	-	-	-
Реконструкція житлового фонду (приміщень)	3141	480	-	-	-	-	-	-	-	-	-	-
Реконструкція та реставрація інших об'єктів	3142	490	-	-	-	-	-	-	-	-	-	-
Реставрація пам'яток культури, історії та архітектури	3143	500	-	-	-	-	-	-	-	-	-	-
<i>Створення державних запасів і резервів</i>	<i>3150</i>	<i>510</i>	-	-	-	-	-	-	-	-	-	-
<i>Придбання землі та нематеріальних активів</i>	<i>3160</i>	<i>520</i>	-	-	-	-	-	-	-	-	-	-
Капітальні трансферти	3200	530	-	-	-	-	-	-	-	-	-	-
<i>Капітальні трансферти підприємствам (установам, організаціям)</i>	<i>3210</i>	<i>540</i>	-	-	-	-	-	-	-	-	-	-
<i>Капітальні трансферти органам державного управління інших рівнів</i>	<i>3220</i>	<i>550</i>	-	-	-	-	-	-	-	-	-	-
<i>Капітальні трансферти урядам іноземних держав та міжнародним організаціям</i>	<i>3230</i>	<i>560</i>	-	-	-	-	-	-	-	-	-	-
<i>Капітальні трансферти населенню</i>	<i>3240</i>	<i>570</i>	-	-	-	-	-	-	-	-	-	-
Разом²	X	580	17495,50	19586,26	-	-	376,25	425,59	-	-	-	-


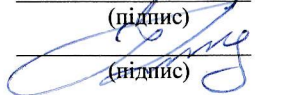
¹У місячній бюджетній звітності рядки з 390 по 570 не заповнюються.

²Складається із суми рядків «Доходи» та «Видатки – усього».

Керівник

Головний бухгалтер

"13" квітня 2018 року


(підпис)

(підпис)

Г.С. Чорна
(ініціали, прізвище)
В.Р. Комендат
(ініціали, прізвище)

