

Додаток 1  
до Національного положення (стандарту)  
бухгалтерського обліку в державному  
у секторі 101 «Подання фінансової  
звітності»


	Дата (рік, місяць, число)	<b>КОДИ</b>
Установа/бюджет	ДПТНЗ "ТВПУ ресторанного (за ЄДРПОУ	2018 01 01
Територія	м.Тернопіль за КОАТУУ	02547688
Організаційно-правова форма господарювання	державна організація(установа,заклад) за КОПФГ	6110100000
Орган державного управління	Тернопільська міська рада за КОДУ	425
Вид економічної діяльності	Професійно-технічна освіта за КВЕД	01009
Одиниця виміру: грн.		85.32
Періодичність: квартальна, річна		

БАЛАНС  
на 1 січня 2018 року

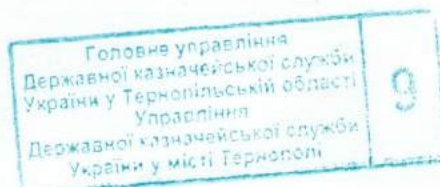


Форма № 1-дс

АКТИВ	Код рядка	На початок звітного періоду	На кінець звітного періоду
1	2	3	4
<b>I. НЕФІНАНСОВІ АКТИВИ</b>			
Основні засоби:	1000	153 352	325 639
первісна вартість	1001	189 056	441 477
знос	1002	35 704	115 838
Інвестиційна нерухомість:	1010	-	-
первісна вартість	1011	-	-
знос	1012	-	-
Нематеріальні активи:	1020	-	-
первісна вартість	1021	-	-
накопичена амортизація	1022	-	-
Незавершені капітальні інвестиції	1030	-	-
Довгострокові біологічні активи:	1040	-	-
первісна вартість	1041	-	-
накопичена амортизація	1042	-	-
Запаси	1050	436 731	515 369
Виробництво	1060	-	-
Поточні біологічні активи	1090	-	-
<b>Усього за розділом I</b>	<b>1095</b>	<b>590 083</b>	<b>841 008</b>
<b>II. ФІНАНСОВІ АКТИВИ</b>			
Довгострокова дебіторська заборгованість	1100	-	-
Довгострокові фінансові інвестиції, у тому числі:	1110	-	-
цінні папери, крім акцій	1111	-	-
акції та інші форми участі в капіталі	1112	-	-




Поточна дебіторська заборгованість:			
за розрахунками з бюджетом	1120	-	-
за розрахунками за товари, роботи, послуги	1125	5 240	-
за наданими кредитами	1130	-	-
за виданими авансами	1135	-	-
за розрахунками із соціального страхування	1140	-	-
за внутрішніми розрахунками	1145	-	-
інша поточна дебіторська заборгованість	1150	-	5 857
Поточні фінансові інвестиції	1155	-	-
Грошові кошти та їх еквіваленти розпорядників бюджетних коштів та державних цільових фондів у:			
національній валюті, у тому числі в:	1160	137 037	180 999
касі	1161	-	-
казначействі	1162	137 037	180 999
установах банків	1163	-	-
іноземній валюті	1165	-	-
Кошти бюджетів та інших клієнтів на:			
єдиному казначейському рахунку	1170	-	-
рахунках в установах банків, у тому числі:	1175	-	-
в національній валюті	1176	-	-
іноземній валюті	1177	-	-
Інші фінансові активи	1180	-	-
<b>Усього за розділом II</b>	<b>1195</b>	<b>142 277</b>	<b>186 856</b>
<b>III. ВИТРАТИ МАЙБУТНІХ ПЕРІОДІВ</b>	<b>1200</b>	<b>-</b>	<b>11 638</b>
<b>БАЛАНС</b>	<b>1300</b>	<b>732 360</b>	<b>1 039 502</b>
<b>ПАСИВ</b>	<b>Код рядка</b>	<b>На початок звітного періоду</b>	<b>На кінець звітного періоду</b>
<b>1</b>	<b>2</b>	<b>3</b>	<b>4</b>
<b>I. ВЛАСНИЙ КАПІТАЛ ТА ФІНАНСОВИЙ РЕЗУЛЬТАТ</b>			
Внесений капітал	1400	153 352	441 477
Капітал у дооцінках	1410	-	-
Фінансовий результат	1420	578 970	597 649
Капітал у підприємствах	1430	-	-
Резерви	1440	-	-
Цільове фінансування	1450	-	-
<b>Усього за розділом I</b>	<b>1495</b>	<b>732 322</b>	<b>1 039 126</b>
<b>II. ЗОБОВ'ЯЗАННЯ</b>			
Довгострокові зобов'язання:			
за цінними паперами	1500	-	-
за кредитами	1510	-	-
інші довгострокові зобов'язання	1520	-	-
Поточна заборгованість за довгостроковими зобов'язаннями	1530	-	-



*М. Діжес*

Поточні зобов'язання:			
за платежами до бюджету	1540	-	-
за розрахунками за товари, роботи, послуги	1545	39	-
за кредитами	1550	-	-
за одержаними авансами	1555	-	-
за розрахунками з оплати праці	1560	-	-
за розрахунками із соціального страхування	1565	-	-
за внутрішніми розрахунками	1570	-	-
інші поточні зобов'язання, з них:	1575	-	376
за цінними паперами	1576	-	-
<b>Усього за розділом II</b>	<b>1595</b>	<b>39</b>	<b>376</b>
<b>III. ЗАБЕЗПЕЧЕННЯ</b>	<b>1600</b>	-	-
<b>IV. ДОХОДИ МАЙБУТНІХ ПЕРІОДІВ</b>	<b>1700</b>	-	-
<b>БАЛАНС</b>	<b>1800</b>	<b>732 360</b>	<b>1 039 502</b>


Керівник

  
 (підпис)

Чорна Г.С.

(ініціали та прізвище)

Головний бухгалтер


  
 (підпис)

Комендат В.Р.

(ініціали та прізвище)

Звіт про виконання  
18.01.2018р  
Над. Відділу  
голов. бухгалтер

М. Дерев'яко М.В. Дерев'яко



Додаток 2

до Національного положення (стандарту) бухгалтерського обліку в державному секторі 101 «Подання фінансової звітності»

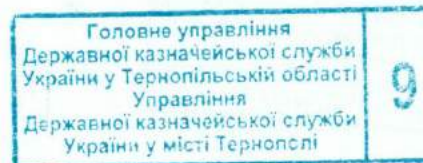
	Дата (рік, місяць, число)	КОДИ		
		2018	01	01
Установа/бюджет	ДПТНЗ "ТВПУ ресторанного сервісу і торгівлі" за ЄДРПОУ		02547688	
Територія	м.Тернопіль за КОАТУУ		6110100000	
Організаційно-правова форма господарювання	державна організація(установа,заклад) за КОПФГ		425	
Орган державного управління	Тернопільська міська рада за КОДУ		01009	
Вид економічної діяльності	Професійно-технічна освіта за КВЕД		85.32	

Одиниця виміру: грн.

Періодичність: квартальна, річна.

**ЗВІТ ПРО ФІНАНСОВІ РЕЗУЛЬТАТИ**

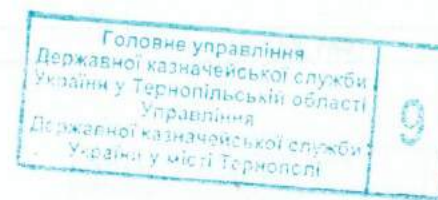
за 2017 рік



Форма № 2-дс

## І. ФІНАНСОВИЙ РЕЗУЛЬТАТ ДІЯЛЬНОСТІ

Стаття	Код рядка	За звітний період	За аналогічний період попереднього року
1	2	3	4
<b>ДОХОДИ</b>			
<b>Доходи від обмінних операцій</b>			
Бюджетні асигнування	2010	15 509 947	-
Доходи від надання послуг (виконання робіт)	2020	670 436	-
Доходи від продажу активів	2030	-	-
Фінансові доходи	2040	-	-
Інші доходи від обмінних операцій	2050	167	-
<b>Усього доходів від обмінних операцій</b>	<b>2080</b>	<b>16 180 550</b>	<b>-</b>
<b>Доходи від необмінних операцій</b>			
Податкові надходження	2090	-	-
Неподаткові надходження	2100	-	-
Трансферти	2110	-	-
Надходження до державних цільових фондів	2120	-	-
Інші доходи від необмінних операцій	2130	1 033 581	-
<b>Усього доходів від необмінних операцій</b>	<b>2170</b>	<b>1 033 581</b>	<b>-</b>
<b>Усього доходів</b>	<b>2200</b>	<b>17 214 131</b>	<b>-</b>
<b>ВИТРАТИ</b>			
<b>Витрати за обмінними операціями</b>			
Витрати на виконання бюджетних програм	2210	13 259 932	-
Витрати на виготовлення продукції (надання послуг, виконання робіт)	2220	1 635 753	-

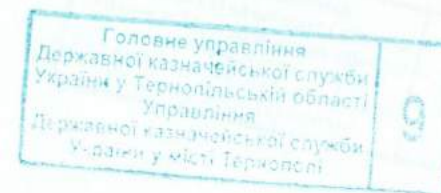


*М. Дев'ятко*

Витрати з продажу активів	2230	-	-
Фінансові витрати	2240	-	-
Інші витрати за обмінними операціями	2250	14 048	-
<b>Усього витрат за обмінними операціями</b>	<b>2290</b>	<b>14 909 733</b>	<b>-</b>
<b>Витрати за необмінними операціями</b>			
Трансферти	2300	-	-
Інші витрати за необмінними операціями	2310	2 250 015	-
<b>Усього витрати за необмінними операціями</b>	<b>2340</b>	<b>2 250 015</b>	<b>-</b>
<b>Усього витрат</b>	<b>2380</b>	<b>17 159 748</b>	<b>-</b>
<b>Профіцит/дефіцит за звітний період</b>	<b>2390</b>	<b>54 383</b>	<b>-</b>

## II. ВИДАТКИ БЮДЖЕТУ (КОШТОРИСУ) ЗА ФУНКЦІОНАЛЬНОЮ КЛАСИФІКАЦІЄЮ ВИДАТКІВ ТА КРЕДИТУВАННЯ БЮДЖЕТУ

Найменування показника	Код рядка	За звітний період	За аналогічний період попереднього року
I	2	3	4
Загальнодержавні функції	2420	-	-
Оборона	2430	-	-
Громадський порядок, безпека та судова влада	2440	-	-
Економічна діяльність	2450	-	-
Охорона навколишнього природного середовища	2460	-	-
Житлово-комунальне господарство	2470	-	-
Охорона здоров'я	2480	-	-
Духовний та фізичний розвиток	2490	-	-
Освіта	2500	17 159 748	-
Соціальний захист та соціальне забезпечення	2510	-	-
<b>УСЬОГО:</b>	<b>2520</b>	<b>17 159 748</b>	<b>-</b>



9  
MOK

## III. ВИКОНАННЯ БЮДЖЕТУ (КОШТОРИСУ)

Стаття	Код рядка	Загальний фонд				Спеціальний фонд			
		план на звітний рік	план на звітний період з урахування м змін	фактична сума виконання за звітний період	різниця (графа 5 мінус графа 4)	план на звітний рік	план на звітний рік з урахування м змін	фактична сума виконання за звітний період	різниця (графа 9 мінус графа 8)
1	2	3	4	5	6	7	8	9	10
<b>ДОХОДИ</b>									
Податкові надходження	2530	-	-	-	-	-	-	-	-
Неподаткові надходження	2540	-	-	-	-	-	-	-	-
Доходи від власності та підприємницької діяльності	2541	-	-	-	-	-	-	-	-
Адміністративні збори та платежі, доходи від некомерційної господарської діяльності	2542	-	-	-	-	-	-	-	-
Інші неподаткові надходження	2543	-	-	-	-	-	-	-	-
Власні надходження бюджетних установ	2544	-	-	-	-	-	-	-	-
Доходи від операцій з капіталом	2550	-	-	-	-	-	-	-	-
Офіційні трансферт, з них:	2560	-	-	-	-	-	-	-	-
від органів державного управління	2561	-	-	-	-	-	-	-	-
Цільові фонди	2570	-	-	-	-	-	-	-	-
Надходження державних цільових фондів	2580	-	-	-	-	-	-	-	-

Головне управління  
Державної казначейської служби  
України у Тернопільській області  
Управління  
Державної казначейської служби  
України у місті Тернополі

9

Надходження Пенсійного фонду України	2581	-	-	-	-	-	-	-	-
Надходження Фонду загальнообов'язкового державного соціального страхування України на випадок безробіття	2582	-	-	-	-	-	-	-	-
Надходження Фонду соціального страхування України	2583	-	-	-	-	-	-	-	-
<b>Інші надходження</b>	<b>2590</b>	-	-	-	-	-	-	-	-
<b>Усього доходів</b>	<b>2600</b>	-	-	-	-	-	-	-	-
<b>ВИТРАТИ</b>									
Оплата праці і нарахування на заповітну плату	2610	-	-	-	-	-	-	-	-
Використання товарів і послуг	2620	-	-	-	-	-	-	-	-
Обслуговування боргових зобов'язань	2630	-	-	-	-	-	-	-	-
Поточні трансферти, з них:	2640	-	-	-	-	-	-	-	-
органам державного управління інших рівнів	2641	-	-	-	-	-	-	-	-
Соціальне забезпечення	2650	-	-	-	-	-	-	-	-
Інші поточні видатки	2660	-	-	-	-	-	-	-	-
Нерозподілені видатки	2670	-	-	-	-	-	-	-	-
Придбання основного капіталу	2680	-	-	-	-	-	-	-	-
Капітальні трансферти, з них:	2690	-	-	-	-	-	-	-	-
органам державного управління інших рівнів	2691	-	-	-	-	-	-	-	-
Внутрішнє кредитування	2700	-	-	-	-	-	-	-	-
Зовнішнє кредитування	2710	-	-	-	-	-	-	-	-
<b>Усього витрат</b>	<b>2780</b>	-	-	-	-	-	-	-	-
<b>Профіцит/дефіцит за звітний період</b>	<b>2790</b>	-	-	-	-	-	-	-	-

Головне управління  
Державної казначейської служби  
України у Тернопільській області  
Управління  
Державної казначейської служби  
України у місті Тернополі

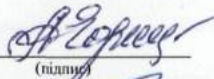
9



## IV. ЕЛЕМЕНТИ ВИТРАТ ЗА ОБМІННИМИ ОПЕРАЦІЯМИ

Стаття	Код рядка	За звітний період	За аналогічний період попереднього року
1	2	3	4
Витрати на оплату праці	2820	10 236 230	-
Відрахування на соціальні заходи	2830	2 205 508	-
Матеріальні витрати	2840	2 373 813	-
Амортизація	2850	80 134	-
Інші витрати	2860	14 048	-
<b>Всього</b>	<b>2890</b>	<b>14 909 733</b>	<b>-</b>


Керівник

  
 (підпис)

Чорна Г.С.

(ініціали та прізвище)

Головний бухгалтер

  
 (підпис)

Комендат В.Р.

(ініціали та прізвище)

## Додаток 3

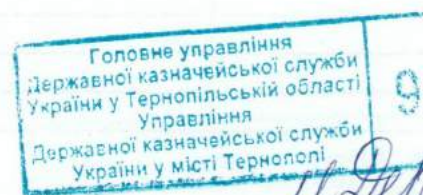
до Національного положення (стандарту)  
бухгалтерського обліку в державному у секторі  
101 «Подання фінансової звітності»

	Дата (рік, місяць, число)	КОДИ		
		2018	01	01
Установа/бюджет	ДПТНЗ "ТВПУ ресторанного сервісу за ЄДРПОУ	02547688		
Територія	м.Тернопіль за КОАТУУ	6110100000		
Організаційно-правова форма господарювання	державна за КОПФГ	425		
Орган державного управління	Тернопільська міська рада за КОДУ	01009		
Вид економічної діяльності	Професійно-технічна освіта за КВЕД	85.32		
Одиниця виміру: грн.				
Періодичність: річна				

**ЗВІТ ПРО РУХ ГРОШОВИХ КОШТІВ**  
за 2017 рік

Форма № 3-дс

Стаття	Код рядка	За звітний період	За аналогічний період попереднього року
1	2	3	4
<b>I. Рух коштів у результаті операційної діяльності</b>			
Надходження від обмінних операцій:			
бюджетні асигнування	3000	15 509 947	-
надходження від надання послуг (виконання робіт)	3005	670 024	-
надходження від продажу активів	3010	-	-
інші надходження від обмінних операцій	3015	300	-
Надходження від необмінних операцій:			
податкові надходження	3020	-	-
неподаткові надходження	3025	-	-
трансферти, з них:	3030	-	-
кошти трансфертів, отримані від органів державного управління	3031	-	-



надходження до державних цільових фондів	3040	-	-
інші надходження від необмінних операцій	3045	1 033 581	-
Інші надходження	3090	138 581	-
<b>Усього доходів від операційної діяльності</b>	<b>3095</b>	<b>17 352 433</b>	<b>-</b>
Витрати за обмінними операціями:			
витрати на виконання бюджетних програм	3100	13 259 932	-
витрати на виготовлення продукції (надання послуг, виконання робіт)	3110	1 645 895	-
витрати з продажу активів	3115	-	-
інші витрати за обмінними операціями	3120	14 048	-
Витрати за необмінними операціями:			
трансфери, з них:	3125	-	-
кошти трансфертів органам державного управління інших рівнів	3126	-	-
інші витрати за необмінними операціями	3130	2 250 015	-
Інші витрати	3180	138 581	-
<b>Усього витрат від операційної діяльності</b>	<b>3190</b>	<b>17 308 471</b>	<b>-</b>
<b>Чистий рух коштів від операційної діяльності</b>	<b>3195</b>	<b>43 962</b>	<b>-</b>
<b>II. Рух коштів у результаті інвестиційної діяльності</b>			
Надходження від продажу:			
фінансових інвестицій	3200	-	-
основних засобів	3205	-	-
інвестиційної нерухомості	3210	-	-
нематеріальних активів	3215	-	-
незавершених капітальних інвестицій	3220	-	-
довгострокових біологічних активів	3225	-	-
Надходження цільового фінансування	3230	-	-
Інші надходження	3235	134 555	-
<b>Усього доходів від інвестиційної діяльності</b>	<b>3240</b>	<b>134 555</b>	<b>-</b>
Витрати на придбання:			
фінансових інвестицій	3245	-	-
основних засобів	3250	133 473	-
інвестиційної нерухомості	3255	-	-
нематеріальних активів	3260	-	-
незавершених капітальних інвестицій	3265	-	-
довгострокових біологічних активів	3270	-	-
Інші витрати	3285	1 082	-
<b>Усього витрат від інвестиційної діяльності</b>	<b>3290</b>	<b>134 555</b>	<b>-</b>
<b>Чистий рух коштів від інвестиційної діяльності</b>	<b>3295</b>	<b>-</b>	<b>-</b>
<b>III. Рух коштів у результаті фінансової діяльності</b>			
Надходження від:			
повернення кредитів	3300	-	-
отримання позик	3305	-	-
отримання відсотків (роялті)	3310	-	-
Інші надходження	3340	-	-

Головне управління  
Державної казначейської служби  
України у Тернопільській області  
Управління  
Державної казначейської служби  
України у місті Тернополі

9  
*[Handwritten signature]*

<b>Усього доходів від фінансової діяльності</b>	<b>3345</b>	-	-
<b>Витрати на:</b>			
надання кредитів	3350	-	-
погашення позик	3355	-	-
сплату відсотків	3360	-	-
Інші витрати	3380	-	-
Коригування	3385	-	-
<b>Усього витрат від фінансової діяльності</b>	<b>3390</b>	-	-
<b>Чистий рух коштів від фінансової діяльності</b>	<b>3395</b>	-	-
<b>Чистий рух коштів за звітний період</b>	<b>3400</b>	<b>43 962</b>	-
Залишок коштів на початок року	3405	137 037	-
Залишок коштів отриманий	3410	-	-
Залишок коштів перерахований	3415	-	-
Вплив зміни валютних курсів на залишок коштів	3420	-	-
Залишок коштів на кінець року	3425	180 999	-

\* Надходження в натуральній формі

136 088


-

\* Витрати в натуральній формі

136 088

-


Керівник

  
(підпис)

Чорна Г.С.


(ініціали та прізвище)

Головний бухгалтер

  
(підпис)

Комендат В.Р.

(ініціали та прізвище)



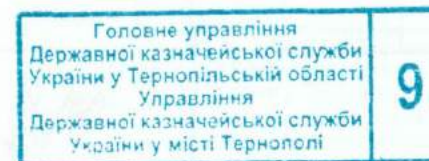
Додаток 4

до Національного положення (стандарту)  
бухгалтерського обліку в державному секторі  
101 « Подання фінансової звітності »

	Дата (рік, місяць, число)	КОДИ		
		2018	01	01
Установа/бюджет	ДПТНЗ "ТВПУ ресторанного сервісу і торгівлі" за ЄДРПОУ	02547688		
Територія	м.Тернопіль за КОАТУУ	6110100000		
Організаційно-правова форма господарювання	державна організація(установа,заклад) за КОПФГ	425		
Орган державного управління	Тернопільська міська рада за КОДУ	01009		
Вид економічної діяльності	Професійно-технічна освіта за КВЕД	85.32		
Одиниця виміру: грн.				
Періодичність: річна.				

## ЗВІТ ПРО ВЛАСНИЙ КАПІТАЛ

за 2017 рік



Форма № 4-дс

Стаття	Код рядка	Внесений капітал	Капітал у дооцінках	Фінансовий результат	Капітал у підприємствах	Резерви	Цільове фінансування	Разом
1	2	3	4	5	6	7	8	9
Залишок на початок року	4000	153 352	-	578 970	-	-	-	732 322
<b>Коригування:</b>								
Зміна облікової політики	4010	-	-	-	-	-	-	-
Виправлення помилок	4020	-	-	-	-	-	-	-
Інші зміни	4030	35 704	-	-35 704	-	-	-	-
<b>Скоригований залишок на початок року</b>	<b>4090</b>	<b>189 056</b>	<b>-</b>	<b>543 266</b>	<b>-</b>	<b>-</b>	<b>-</b>	<b>732 322</b>
<b>Переоцінка активів:</b>								
Дооцінка (уцінка) основних засобів	4100	-	-	-	-	-	-	-
Дооцінка (уцінка) незавершених капітальних інвестицій	4110	-	-	-	-	-	-	-
Дооцінка (уцінка) нематеріальних активів	4120	-	-	-	-	-	-	-

*М. Дігала*

Головне управління  
Державної казначейської служби  
України у Тернопільській області  
Управління  
Державної казначейської служби  
України у місті Тернополі

9

Дооцінка (уцінка) довгострокових біологічних активів	4130	-	-	-	-	-	-	-
<b>Профіцит/дефіцит за звітний період</b>	<b>4200</b>	<b>-</b>	<b>-</b>	<b>54 383</b>	<b>-</b>	<b>-</b>	<b>-</b>	<b>54 383</b>
<b>Збільшення капіталу в підприємствах</b>	<b>4210</b>	<b>252 421</b>	<b>-</b>	<b>-</b>	<b>-</b>	<b>-</b>	<b>-</b>	<b>252 421</b>
<b>Зменшення капіталу в підприємствах</b>	<b>4220</b>	<b>-</b>	<b>-</b>	<b>-</b>	<b>-</b>	<b>-</b>	<b>-</b>	<b>-</b>
<b>Інші зміни в капіталі</b>	<b>4290</b>	<b>-</b>	<b>-</b>	<b>-</b>	<b>-</b>	<b>-</b>	<b>-</b>	<b>-</b>
<b>Разом змін в капіталі</b>	<b>4300</b>	<b>252 421</b>	<b>-</b>	<b>54 383</b>	<b>-</b>	<b>-</b>	<b>-</b>	<b>306 804</b>
<b>Залишок на кінець року</b>	<b>4310</b>	<b>441 477</b>	<b>-</b>	<b>597 649</b>	<b>-</b>	<b>-</b>	<b>-</b>	<b>1 039 126</b>

Керівник

  
(підпис)

**Чорна Г.С.**

(ініціали та прізвище)

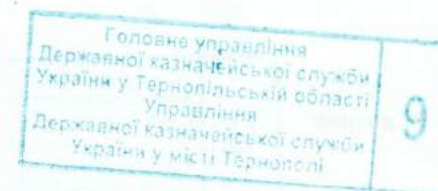
Головний бухгалтер

  
(підпис)

**Комендат В.Р.**

(ініціали та прізвище)





ЗАТВЕРДЖЕНО  
 Наказ Міністерства фінансів України  
 29 листопада 2017 року № 977

Код	Назва	Код	Назва	Код	Назва	Код	Назва	Код	Назва
1	Державна організація	2	Тернопільська міська рада	3	Професійно-технічна освіта	4	ДПТНЗ "ТВПУ ресторанного сервісу і торгівлі"	5	м.Тернопіль
6	Суб'єкт бухгалтерського обліку в державному секторі/бюджет	7	Територія	8	Організаційно-правова форма господарювання	9	Орган державного управління	10	Вид економічної діяльності
11	Одиниця виміру: грн.	12	Періодичність: річна	13	Дата (рік, місяць, число)	14	за ЄДРПОУ	15	за КОАТУУ
16	Коди	17	2018	18	01	19	01	20	02547688
21	за ЄДРПОУ	22	6110100000	23	425	24	01009	25	85.32
26	за КОПФГ	27	за КОДУ	28	за КВЕД				

**ПРИМІТКИ ДО РІЧНОЇ ФІНАНСОВОЇ ЗВІТНОСТІ**  
 за 2017 рік

Форма № 5-дс



## I. Основні засоби

Групи основних засобів	Код рядка	Залишок на початок року		Переоцінка (дооцінка +, уцінка -)		Вибуття за звітний рік		Надійшло за рік		Зменшення/відновлення корисності	Нарахована на амортизація за звітний рік	Інші зміни за рік		Залишок на кінець року		Діапазон корисного використання	
		первісна (переоцінена) вартість	знос	первісної (переоціненої) вартості	зносу	первісна (переоцінена) вартість	накопичена амортизація	первісна (переоцінена) вартість	знос			первісної (переоціненої) вартості	зносу	первісна (переоцінена) вартість	знос	від	до
1	2	3	4	5	6	7	8	9	10	11	12	13	14	15	16	17	18
Інвестиційна нерухомість	010	-	-	-	-	-	-	-	-	-	-	-	-	-	-	-	-
Земельні ділянки	020	-	-	-	-	-	-	-	-	-	-	-	-	-	-	-	-
Капітальні витрати на поліпшення земель	030	-	-	-	-	-	-	-	-	-	-	-	-	-	-	-	-
Будівлі, споруди та передавальні пристрої	040	-	-	-	-	-	-	-	-	-	-	-	-	-	-	-	-
Машини та обладнання	050	76 824	2 085	-	-	-	-	133 473	-	-	8 736	-	-	210 297	10 821	10	15
Транспортні засоби	060	-	-	-	-	-	-	-	-	-	-	-	-	-	-	-	-
Інструменти, прилади, інвентар	070	28 600	2 621	-	-	-	-	-	-	-	1 106	-	-	28 600	3 727	5	10
Тварини та багаторічні насадження	080	-	-	-	-	-	-	-	-	-	-	-	-	-	-	-	-
Інші основні засоби	090	-	-	-	-	-	-	-	-	-	-	-	-	-	-	-	-
Музейні фонди	100	-	-	-	-	-	-	-	-	-	-	-	-	-	-	-	-
Бібліотечні фонди	110	861	430	-	-	-	-	-	-	-	-	-	-	861	430	2	50
Малоцінні необоротні матеріальні активи	120	47 181	21 018	-	-	-	-	104 378	-	-	54 762	-	-	151 559	75 780	2	5
Білизна, постільні речі, одяг та взуття	130	35 590	9 550	-	-	-	-	14 570	-	-	15 530	-	-	50 160	25 080	1	2
Інвентарна тара	140	-	-	-	-	-	-	-	-	-	-	-	-	-	-	-	-
Необоротні матеріальні активи спеціального призначення	150	-	-	-	-	-	-	-	-	-	-	-	-	-	-	-	-
Природні ресурси	160	-	-	-	-	-	-	-	-	-	-	-	-	-	-	-	-
Інші необоротні матеріальні активи	170	-	-	-	-	-	-	-	-	-	-	-	-	-	-	-	-
<b>Разом</b>	<b>180</b>	<b>189 056</b>	<b>35 704</b>	-	-	-	-	<b>252 421</b>	-	-	<b>80 134</b>	-	-	<b>441 477</b>	<b>115 838</b>	-	-



## II. Нематеріальні активи

Групи нематеріальних активів	Код рядка	Залишок на початок року		Переоцінка (дооцінка +, уцінка -)		Вибуття за звітний рік		Надійшло за рік		Зменшення/відновлення корисності	Нарахована амортизація за звітний рік	Інші зміни за рік		Залишок на кінець року		Діапазон корисного використання	
		первісна (переоцінена) вартість	накопичена амортизація	первісної (переоціненої) вартості	накопичена амортизація	первісна (переоцінена) вартість	накопичена амортизація	первісна (переоцінена) вартість	накопичена амортизація			первісної (переоціненої) вартості	накопичена амортизація	первісна (переоцінена) вартість	накопичена амортизація	від	до
1	2	3	4	5	6	7	8	9	10	11	12	13	14	15	16	17	18
Авторське та суміжні з ним права	200	-	-	-	-	-	-	-	-	-	-	-	-	-	-	-	-
Права користування природними ресурсами	210	-	-	-	-	-	-	-	-	-	-	-	-	-	-	-	-
Права на знаки для товарів і послуг	220	-	-	-	-	-	-	-	-	-	-	-	-	-	-	-	-
Права користування майном	230	-	-	-	-	-	-	-	-	-	-	-	-	-	-	-	-
Права на об'єкти промислової власності	240	-	-	-	-	-	-	-	-	-	-	-	-	-	-	-	-
Інші нематеріальні активи	250	-	-	-	-	-	-	-	-	-	-	-	-	-	-	-	-
<b>Разом</b>	<b>260</b>	-	-	-	-	-	-	-	-	-	-	-	-	-	-	-	-

З рядка 260 графа 15 вартість безоплатно отриманих нематеріальних активів  
вартість нематеріальних активів, щодо яких існує обмеження права власності

261 \_\_\_\_\_ -  
262 \_\_\_\_\_ -

вартість оформлених у заставу нематеріальних активів  
 вартість нематеріального активу з невизначеним строком корисності використання

263 \_\_\_\_\_ -  
 264 \_\_\_\_\_ -

З рядка 260 графа 16 накопичена амортизація нематеріальних активів, щодо яких існує обмеження права власності  
 накопичена амортизація переданих у заставу нематеріальних активів

265 \_\_\_\_\_ -  
 266 \_\_\_\_\_ -

Назва показника	1-а рядка	На кінець року	На рік	На кінець року
1	2	3	4	5
Капітальні інвестиції в основні засоби	104			
Капітальні інвестиції в інші необоротні матеріальні активи	310			
Капітальні інвестиції в основні засоби	320			
Капітальні інвестиції в довгострокові фінансові активи	310			
Капітальні інвестиції в необоротні активи підприємств	340			
Разом	150			

З рядка 260 графа 4 - показує сума витрат на дослідження та розробку, що включена до складу витрат звітного періоду

III. Капітальні інвестиції

Найменування показника	Код рядка	На початок року	За рік	На кінець року
1	2	3	4	5
Капітальні інвестиції в основні засоби	300	-	-	-
Капітальні інвестиції в інші необоротні матеріальні активи	310	-	-	-
Капітальні інвестиції в нематеріальні активи	320	-	-	-
Капітальні інвестиції в довгострокові біологічні активи	330	-	-	-
Капітальні інвестиції в необоротні активи спецпризначення	340	-	-	-
<b>Разом</b>	<b>350</b>	-	-	-

З рядка 350 графи 5 загальна сума витрат на дослідження та розробку, що включена до складу витрат звітного періоду

351 \_\_\_\_\_ -

**IV. Виробничі запаси**

Найменування показника	Код рядка	Надходження за рік	Вибуття		Балансова вартість на кінець року	Зміна вартості на дату балансу	
			всього	з них витрачено на потреби установи		збільшення до чистої вартості реалізації*	уцінка
1	2	3	4	5	6	7	8
Продукти харчування	360	647 084	657 387	657 387	46 456	-	-
Медикаменти та перев'язувальні матеріали	370	1 000	2 126	2 126	1 000	-	-
Будівельні матеріали	380	275 253	211 822	211 822	171 042	-	-
Пально-мастильні матеріали	390	9 650	6 655	6 655	4 917	-	-
Запасні частини	400	-	-	-	-	-	-
Тара	410	84	307	307	-	-	-
Сировина і матеріали	420	-	-	-	-	-	-
Інші виробничі запаси	430	-	-	-	-	-	-
Готова продукція	440	-	-	-	-	-	-
Малоцінні та швидкозношувані предмети	450	83 161	52 311	52 311	266 296	-	-
Державні матеріальні резерви та запаси	460	-	-	-	-	-	-
Активи для розподілу, передачі, продажу	470	-	-	-	-	-	-
Інші нефінансові активи	480	14 998	21 984	21 984	25 658	-	-
Незавершене виробництво запасів	490	-	-	-	-	-	-
<b>Разом</b>	<b>500</b>	<b>1 031 230</b>	<b>952 592</b>	<b>952 592</b>	<b>515 369</b>	<b>-</b>	<b>-</b>

Визначається за п. 5 розділу III Національного положення (стандарту) бухгалтерського обліку в державному секторі 123 «Запаси»

З рядка 500 графа 6

балансова вартість запасів:  
оформлених в заставу  
переданих на комісію  
переданих у переробку  
відображених за чистою вартістю реалізації  
відображених за відновлювальною вартістю

501 \_\_\_\_\_ -  
502 \_\_\_\_\_ -  
503 \_\_\_\_\_ -  
504 \_\_\_\_\_ -  
505 \_\_\_\_\_ -

Найменування показника	Код рядка	За рік		Залишок на кінець року	
		потоковий	лінійний	потоковий	лінійний
1	2	3	4	5	6
Акти	140				
Цінні папери (крім нероб)	140				
Кредитні інструменти	550				
Векселі оплатні	160				
Інші фінансові інвестиції	570				
Разом:	580				

З рядка 580 графа 3

вартість від зменшення зривності доходів  
від відновлення відповідності цінності

581 \_\_\_\_\_

З рядка 1010 графа 4

Вартість

потоковий фінансові інвестиції, відображені  
за вартістю  
за лінійною вартістю

582 \_\_\_\_\_

583 \_\_\_\_\_

Видатки підприємства, що належать до сфери управління (354)

Підприємства суб'єкта господарювання (СДР/ОУ) Розмір частки в капіталі суб'єкта господарювання (%)

### V. Фінансові інвестиції

Найменування показника	Код рядка	За рік		Залишок на кінець року	
		довгострокові	поточні	довгострокові	поточні
<b>1</b>	<b>2</b>	<b>3</b>	<b>4</b>	<b>5</b>	<b>6</b>
Акції	530	-	-	-	-
Цінні папери (крім акцій)	540	-	-	-	-
Капітал підприємств	550	-	-	-	-
Векселі одержані	560	-	-	-	-
Інші фінансові інвестиції	570	-	-	-	-
<b>Разом:</b>	<b>580</b>	-	-	-	-

З рядка 580 графа 3 втрати від зменшення корисності/доходи від відновлення корисності протягом 581 -

З рядка 1110 графа 4 Балансу

довгострокові фінансові інвестиції відображені:  
за собівартістю 582 -

за амортизованою собівартістю 583 -



перелік підприємств, що належать до сфери управління (584):

Найменування суб'єкта господарювання	ЄДРПОУ	Розмір частки в капіталі таких підприємств (%)
		0,00
		0,00
		0,00
		0,00

учасники спільної діяльності наводять таку інформацію (585):

Перелік суб'єктів, з якими укладено договір про спільну діяльність			Сума активів, переданих до спільної діяльності	Сума всіх зобов'язань, взятих для проведення спільної діяльності	Сума доходів і витрат спільної діяльності	Інформація про оператора спільної діяльності
Найменування суб'єкта господарювання	ЄДРПОУ	Строк дії договору				
1	2	3	4	5	6	7
			-	-	-	
			-	-	-	
			-	-	-	
			-	-	-	

З рядка 1155 графа 4

Балансу

поточні фінансові інвестиції відображені:

за собівартістю

за амортизованою собівартістю

586           -

587           -

перелік підприємств, що належать до сфери управління (588):

Найменування суб'єкта господарювання	ЄДРПОУ	Розмір частки в капіталі таких підприємств (%)
		0,00
		0,00
		0,00
		0,00

учасники спільної діяльності наводять таку інформацію (589):

Перелік суб'єктів, з якими укладено договір про спільну діяльність			Сума активів, переданих до спільної діяльності	Сума всіх зобов'язань, взятих для проведення спільної діяльності	Сума доходів і витрат спільної діяльності	Інформація про оператора спільної діяльності
Найменування суб'єкта господарювання	ЄДРПОУ	Строк дії договору				
1	2	3	4	5	6	7
			-	-	-	
			-	-	-	
			-	-	-	
			-	-	-	

### VI. Зобов'язання

Групи зобов'язань	Код рядка	Усього на початок	Усього на кінець року	у т. ч. за строками	
				до 12 місяців	більше 12 місяців
1	2	3	4	5	6
Довгострокові	600	-	-	-	-
Поточні	610	39	376	-	-
Доходи майбутніх періодів	620	-	-	-	-

### VII. Дебіторська заборгованість

Найменування показника	Код рядка	Всього на кінець року	у т. ч. за строками погашення		
			до 12 місяців	від 12 до 18 місяців	від 18 до 36 місяців
1	2	3	4	5	6
Довгострокова дебіторська	650	-	-	-	-
Поточна дебіторська заборг	660	5 857	5 857	-	-

Списано у звітному році безнадійної дебіторської заборговаг	661	-
Прострочена дебіторська заборгованість,	662	-

з неї:

матеріали передано до суду, ведеться позовна робота		-
винесено рішення суду, виконавче провадження		-
проти дебітора порушено справу про банкрутство:		
заборгованість заявлена та визнана		-
заборгованість заявлена та не визнана		-
заборгованість не заявлена		-
стосовно дебітора проведено державну реєстрацію припинення		-
юридичної особи в результаті ліквідації		-

**VIII. Доходи та витрати**

Найменування показника	Код рядка	За рік
1	2	3
<b>Доходи – усього</b>	<b>760</b>	<b>17 214 131</b>
у тому числі:		
<b>від обмінних операцій:</b>		
бюджетні асигнування	770	15 509 947
надання послуг	780	670 436
продаж	790	-
операцій з капіталом	800	-
продаж нерухомого майна	810	-
відсотки	820	-
роялті	830	-
дивіденди	840	-
інші доходи від обмінних операцій	850	167
у тому числі:		
курсова різниця	851	-
дооцінка активів в межах суми попередньої уцінки	852	-
відновлення корисності активів	853	-
<b>від необмінних операцій:</b>		
податкові надходження	860	-
неподаткові надходження	870	-
трансферти	880	-
гранти та дарунки	890	-
надходження до державних цільових фондів	900	-
списаних зобов'язань, що не підлягають погашенню	910	-
<b>Витрати - всього</b>	<b>920</b>	<b>17 159 748</b>
у тому числі:		
інші витрати за обмінними операціями	930	14 048
з них:		
курсова різниця	931	-
витрати, пов'язані з реалізацією активів	932	-
уцінка активів	933	-
втрати від зменшення корисності активів	934	-
інші витрати за необмінними операціями	940	2 250 015
з них:		
витрати, пов'язані з передачею активів, що передають суб'єкти державного сектору суб'єктам господарювання, фізичним особам та іншим суб'єктам державного сектору для виконання цільових заходів	941	-
неповернення депозитів	942	-

Сума отриманих активів, робіт (послуг) у натуральній формі	950	-
Сума витрат, визнаних у зв'язку з недоотриманням раніше визнаних доходів	960	-

### ІХ. Нестачі і втрати грошових коштів і матеріальних цінностей

Найменування показника	Код рядка	Сума
1	2	3
Недостачі та крадіжки грошових коштів і матеріальних цінностей на початок звітного року	970	-
Встановлено недостач та крадіжок грошових коштів і матеріальних цінностей протягом звітного року – усього	980	-
з них: віднесено на винних осіб	981	-
Списано недостачі в межах природного убутку	990	-
Списано недостачі, винні особи за якими не встановлені	1000	-
Стягнуто з винних осіб	1010	-
Списано за висновками слідчих органів	1020	-
Недостачі та крадіжки грошових коштів і матеріальних цінностей на кінець звітного року	1030	-
у тому числі: віднесених на винних осіб	1031	-
справи знаходяться у слідчих органах (винні особи не встановлені)	1032	-

### Х. Будівельні контракти

Найменування показника	Код рядка	Сума
1	2	3
Дохід за будівельними контрактами за звітний рік	1050	-
Загальна сума за незавершеними будівельними контрактами	1060	-
Загальна сума зазначених витрат і визнаного дефіциту на дату балансу	1070	-
Сума отриманих авансів за будівельними контрактами на дату балансу	1080	-
Вартість виконаних субпідрядних робіт	1090	-
Сума проміжних рахунків, яка несплачена	1100	-
Сума валової заборгованості замовників на дату балансу	1110	-
Сума валової заборгованості замовникам на дату балансу	1120	-





Обсяг виробництва сільськогосподарської продукції за звітний період

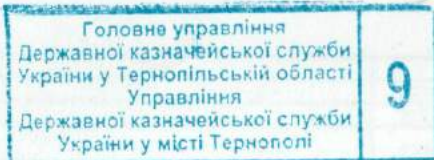
Найменування показника	Код рядка	одиниця виміру	Кількість	Вартість первісного визнання за одиницю	Вартість первісного визнання всього
1	2	3	4	5	6
<b>Продукція та додаткові біологічні активи рослинництва - усього</b>	<b>1200</b>		<b>0</b>	-	-
у тому числі:					
зернові і зернобобові	1210		0	-	-
з них:					
пшениця	1211		0	-	-
соя	1212		0	-	-
соняшник	1213		0	-	-
піпак	1214		0	-	-
цукрові буряки (фабричні)	1215		0	-	-
картопля	1216		0	-	-
плоди (зерняткові, кісточкові)	1217		0	-	-
інша продукція рослинництва	1218		0	-	-
додаткові біологічні активи рослинництва	1219		0	-	-
<b>Продукція та додаткові біологічні активи тваринництва - усього</b>	<b>1220</b>		<b>0</b>	-	-
у тому числі:					
приріст живої маси - усього	1230		0	-	-
з нього:					
великої рогатої худоби	1231		0	-	-
свиней	1232		0	-	-
молоко	1233		0	-	-
вовна	1234		0	-	-
яйця	1235		0	-	-
інша продукція тваринництва	1236		0	-	-
додаткові біологічні активи тваринництва	1237		0	-	-
продукція рибництва	1238		0	-	-
	1239		0	-	-
<b>Сільськогосподарська продукція та додаткові біологічні активи - разом</b>	<b>1240</b>		<b>0</b>	-	-



## XII. Розшифровка позабалансових рахунків

Назва рахунку позабалансового обліку	Код рядка	Залишок на початок звітного року	Надходження	Вибуття	Залишок на кінець звітного року
1	2	3	4	5	6
01 «Орендовані основні засоби та нематеріальні активи»	<b>1310</b>	-	-	-	-
011 «Орендовані основні засоби розпорядників бюджетних коштів»	1311	-	-	-	-
012 «Орендовані основні засоби державних цільових фондів»	1312	-	-	-	-
013 «Орендовані нематеріальні активи розпорядників бюджетних коштів»	1313	-	-	-	-
014 «Орендовані нематеріальні активи державних цільових фондів»	1314	-	-	-	-
02 «Активи на відповідальному зберіганні»	<b>1320</b>	-	-	-	-
021 «Активи на відповідальному зберіганні розпорядників бюджетних коштів»	1321	-	-	-	-
022 «Активи на відповідальному зберіганні державних цільових фондів»	1322	-	-	-	-
03 «Бюджетні зобов'язання»	<b>1330</b>	-	-	-	-
031 «Укладені договори (угоди, контракти) розпорядників бюджетних коштів»	1331	-	-	-	-
032 «Укладені договори (угоди, контракти) державних цільових фондів»	1332	-	-	-	-
04 «Непередбачені активи»	<b>1340</b>	-	-	-	-
041 «Непередбачені активи розпорядників бюджетних коштів»	1341	-	-	-	-
042 «Непередбачені активи державних цільових фондів»	1342	-	-	-	-
05 «Непередбачені зобов'язання, гарантії та забезпечення надані»	<b>1350</b>	-	-	-	-
051 «Гарантії та забезпечення надані розпорядників бюджетних коштів»	1351	-	-	-	-
052 «Гарантії та забезпечення надані державних цільових фондів»	1352	-	-	-	-
053 «Непередбачені зобов'язання розпорядників бюджетних коштів»	1353	-	-	-	-
054 «Непередбачені зобов'язання державних цільових фондів»	1354	-	-	-	-
06 «Гарантії та забезпечення отримані»	<b>1360</b>	-	-	-	-
061 «Гарантії та забезпечення отримані розпорядників бюджетних коштів»	1361	-	-	-	-
062 «Гарантії та забезпечення отримані державних цільових фондів»	1362	-	-	-	-
07 «Списані активи»	<b>1370</b>	-	-	-	-

071 «Списана дебіторська заборгованість розпорядників бюджетних коштів»	1371	-	-	-	-
072 «Списана дебіторська заборгованість державних цільових фондів»	1372	-	-	-	-
073 «Невідшкодовані нестачі і втрати від псування цінностей розпорядників бюджетних коштів»	1373	-	-	-	-
074 «Невідшкодовані нестачі і втрати від псування цінностей державних цільових фондів»	1374	-	-	-	-
<b>08 «Бланки документів суворої звітності»</b>	<b>1380</b>	-	-	-	-
081 «Бланки документів суворої звітності розпорядників бюджетних коштів»	1381	-	-	-	-
082 «Бланки документів суворої звітності державних цільових фондів»	1382	-	-	-	-
<b>09 «Передані (видані) активи відповідно до законодавства»</b>	<b>1390</b>	-	-	-	-
091 «Передані (видані) активи відповідно до законодавства розпорядників бюджетних коштів»	1391	-	-	-	-
092 «Передані (видані) активи відповідно до законодавства державних цільових фондів»	1392	-	-	-	-
<b>Разом</b>	<b>1400</b>	-	-	-	-



Додаток I  
до Порядку складання бюджетної звітності  
розпорядниками та одержувачами бюджетних коштів,  
звітності фондами загальнообов'язкового державного  
соціального і пенсійного страхування  
(пункт 1 розділу II)

**Звіт**  
про надходження та використання коштів загального фонду (форма № 2д, № 2м)  
за 2017 р.

Установа ДПТНЗ "ТВПУ ресторанного сервісу і торгівлі"

Територія м.Тернопіль

Організаційно-правова форма господарювання державна організація(установа,заклад)

Код та назва відомчої класифікації видатків та кредитування державного бюджету

Код та назва програмної класифікації видатків та кредитування державного бюджету

Код та назва типової відомчої класифікації видатків та кредитування місцевих бюджетів

Код та назва програмної класифікації видатків та кредитування місцевих бюджетів (код та назва Типової програмної класифікації

видатків та кредитування місцевих бюджетів/1 імчасової класифікації видатків та кредитування для бюджетів

10 Управління освіти і науки Тернопільської міської Ради

1011100 Підготовка робітничих кадрів професійно-технічними  
закладами та іншими закладами освіти

місцевого самоврядування, які не застосовують програмно-цільового методу)

за ЄДРПОУ

за КОАТУУ

за КОПФГ


Коди	
02547688	
6110100000	
425	

Періодичність: квартальна, річна.

Одиниця виміру : грн.коп.

Показники	КЕКВ та/або ККК	Код рядка	Затверджено на звітний рік	Затверджено на звітний період (рік)1	Залишок на початок звітного року	Надійшло коштів за звітний період (рік)	Касові за звітний період (рік)	Залишок на кінець звітного періоду (року)
1	2	3	4	5	6	7	8	9
<b>Видатки та надання кредитів - усього</b>	<b>x</b>	<b>010</b>	<b>17 992 680,00</b>	<b>17 992 680,00</b>	<b>-</b>	<b>15 509 946,91</b>	<b>15 509 946,91</b>	<b>-</b>
у тому числі:								
<b>Поточні видатки</b>	<b>2000</b>	<b>020</b>	<b>17 992 680,00</b>	<b>-</b>	<b>-</b>	<b>15 509 946,91</b>	<b>15 509 946,91</b>	<b>-</b>
<b>Оплата праці і нарахування на заробітну плату</b>	<b>2100</b>	<b>030</b>	<b>14 567 850,00</b>	<b>-</b>	<b>-</b>	<b>12 085 117,54</b>	<b>12 085 117,54</b>	<b>-</b>
<i>Оплата праці</i>	2110	040	11 980 725,00	11 980 725,00	-	9 946 911,86	9 946 911,86	-
<i>Заробітна плата</i>	2111	050	11 980 725,00	-	-	9 946 911,86	9 946 911,86	-
<i>Грошове забезпечення військовослужбовців</i>	2112	060	-	-	-	-	-	-
<i>Нарахування на оплату праці</i>	2120	070	2 587 125,00	2 587 125,00	-	2 138 205,68	2 138 205,68	-
<b>Використання товарів і послуг</b>	<b>2200</b>	<b>080</b>	<b>1 174 815,00</b>	<b>-</b>	<b>-</b>	<b>1 174 814,37</b>	<b>1 174 814,37</b>	<b>-</b>
<i>Предмети, матеріали, обладнання та інвентар</i>	2210	090	6 117,00	-	-	6 117,00	6 117,00	-
<i>Медикаменти та перев'язувальні матеріали</i>	2220	100	-	-	-	-	-	-
<i>Продукти харчування</i>	2230	110	188 160,00	188 160,00	-	188 160,00	188 160,00	-
<i>Оплата послуг (крім комунальних)</i>	2240	120	-	-	-	-	-	-
<i>Видатки на відрядження</i>	2250	130	-	-	-	-	-	-
<b>Видатки та заходи спеціального призначення</b>	<b>2260</b>	<b>140</b>	<b>-</b>	<b>-</b>	<b>-</b>	<b>-</b>	<b>-</b>	<b>-</b>
<i>Оплата комунальних послуг та енергоносіїв</i>	2270	150	980 538,00	980 538,00	-	980 537,37	980 537,37	-
<i>Оплата тепlopостачання</i>	2271	160	-	-	-	-	-	-
<i>Оплата водопостачання та водовідведення</i>	2272	170	55 000,00	-	-	55 000,00	55 000,00	-
<i>Оплата електроенергії</i>	2273	180	189 000,00	-	-	189 000,00	189 000,00	-

1	2	3	4	5	6	7	8	9
Оплата природного газу	2274	190	736 538,00	-	-	736 537,37	736 537,37	-
Оплата інших енергоносіїв	2275	200	-	-	-	-	-	-
Оплата енергосервісу	2276	210	-	-	-	-	-	-
Дослідження і розробки, окремі заходи по реалізації державних (регіональних) програм	2280	220	-	-	-	-	-	-
Дослідження і розробки, окремі заходи розвитку по реалізації державних (регіональних) програм	2281	230	-	-	-	-	-	-
Окремі заходи по реалізації державних (регіональних) програм, не віднесені до заходів розвитку	2282	240	-	-	-	-	-	-
<b>Обслуговування боргових зобов'язань</b>	<b>2400</b>	<b>250</b>	-	-	-	-	-	-
Обслуговування внутрішніх боргових зобов'язань	2410	260	-	-	-	-	-	-
Обслуговування зовнішніх боргових зобов'язань	2420	270	-	-	-	-	-	-
<b>Поточні трансферти</b>	<b>2600</b>	<b>280</b>	-	-	-	-	-	-
Субсидії та поточні трансферти підприємствам (установам, організаціям)	2610	290	-	-	-	-	-	-
Поточні трансферти органам державного управління інших рівнів	2620	300	-	-	-	-	-	-
Поточні трансферти урядам іноземних держав та міжнародним організаціям	2630	310	-	-	-	-	-	-
<b>Соціальне забезпечення</b>	<b>2700</b>	<b>320</b>	<b>2 250 015,00</b>	<b>2 250 015,00</b>	-	<b>2 250 015,00</b>	<b>2 250 015,00</b>	-
Виплата пенсій і допомоги	2710	330	-	-	-	-	-	-
Стипендії	2720	340	2 187 531,00	-	-	2 187 531,00	2 187 531,00	-
Інші виплати населенню	2730	350	62 484,00	-	-	62 484,00	62 484,00	-
<b>Інші поточні видатки</b>	<b>2800</b>	<b>360</b>	-	-	-	-	-	-
<b>Капітальні видатки</b>	<b>3000</b>	<b>370</b>	-	-	-	-	-	-
<b>Придбання основного капіталу</b>	<b>3100</b>	<b>380</b>	-	-	-	-	-	-
Придбання обладнання і предметів довгострокового користування	3110	390	-	-	-	-	-	-
Капітальне будівництво (придбання)	3120	400	-	-	-	-	-	-
Капітальне будівництво (придбання) житла	3121	410	-	-	-	-	-	-
Капітальне будівництво (придбання) інших об'єктів	3122	420	-	-	-	-	-	-
Капітальний ремонт	3130	430	-	-	-	-	-	-
Капітальний ремонт житлового фонду (приміщень)	3131	440	-	-	-	-	-	-
Капітальний ремонт інших об'єктів	3132	450	-	-	-	-	-	-
Реконструкція та реставрація	3140	460	-	-	-	-	-	-
Реконструкція житлового фонду (приміщень)	3141	470	-	-	-	-	-	-
Реконструкція та реставрація інших об'єктів	3142	480	-	-	-	-	-	-
Реставрація пам'яток культури, історії та архітектури	3143	490	-	-	-	-	-	-
Створення державних запасів і резервів	3150	500	-	-	-	-	-	-
Придбання землі та нематеріальних активів	3160	510	-	-	-	-	-	-
<b>Капітальні трансферти</b>	<b>3200</b>	<b>520</b>	-	-	-	-	-	-
Капітальні трансферти підприємствам (установам, організаціям)	3210	530	-	-	-	-	-	-
Капітальні трансферти органам державного управління інших рівнів	3220	540	-	-	-	-	-	-
Капітальні трансферти урядам іноземних держав та міжнародним організаціям	3230	550	-	-	-	-	-	-
Капітальні трансферти населенню	3240	560	-	-	-	-	-	-
<b>Внутрішнє кредитування</b>	<b>4100</b>	<b>570</b>	-	-	-	-	-	-
Надання внутрішніх кредитів	4110	580	-	-	-	-	-	-
Надання кредитів органам державного управління інших рівнів	4111	590	-	-	-	-	-	-



1	2	3	4	5	6	7	8	9
Надання кредитів підприємствам, установам, організаціям	4112	600	-	-	-	-	-	-
Надання інших внутрішніх кредитів	4113	610	-	-	-	-	-	-
<b>Зовнішнє кредитування</b>	<b>4200</b>	<b>620</b>	-	-	-	-	-	-
Надання зовнішніх кредитів	4210	630	-	-	-	-	-	-
Інші видатки	5000	640	X	6 117,00	X	X	X	X
Нерозподілені видатки	9000	650	-	-	-	-	-	-

1-Заповнюється розпорядниками бюджетних коштів

в.о. директора

Головний бухгалтер

"18" січня 2018 року

(підпис)

(підпис)

Чорна Г.С.

(ініціали, прізвище)

Комендат В.Р.

(ініціали, прізвище)





1	2	3	4	5	6	7	8	9	10	11	12	13	14	15
<b>Видатки- усього</b>	<b>x</b>	<b>070</b>	<b>704 898,66</b>	<b>X</b>	<b>X</b>	<b>X</b>	<b>X</b>	<b>X</b>	<b>649 572,71</b>	-	-	-	<b>X</b>	<b>X</b>
у тому числі :														
<b>Поточні видатки</b>	<b>2000</b>	<b>080</b>	<b>704 898,66</b>	<b>X</b>	<b>X</b>	<b>X</b>	<b>X</b>	<b>X</b>	<b>649 572,71</b>	-	-	-	<b>X</b>	<b>X</b>
<b>Оплата праці і нарахування на заробітну плату</b>	<b>2100</b>	<b>090</b>	<b>353 621,00</b>	<b>X</b>	<b>X</b>	<b>X</b>	<b>X</b>	<b>X</b>	<b>353 619,85</b>	-	-	-	<b>X</b>	<b>X</b>
Оплата праці	2110	100	286 319,00	X	X	X	X	X	286 318,03	-	-	-	X	X
Заробітна плата	2111	110	286 319,00	X	X	X	X	X	286 318,03	-	-	-	X	X
Грошове забезпечення військовослужбовців	2112	120	-	X	X	X	X	X	-	-	-	-	X	X
Нарахування на оплату праці	2120	130	67 302,00	X	X	X	X	X	67 301,82	-	-	-	X	X
<b>Використання товарів і послуг</b>	<b>2200</b>	<b>140</b>	<b>350 648,66</b>	<b>X</b>	<b>X</b>	<b>X</b>	<b>X</b>	<b>X</b>	<b>295 323,87</b>	-	-	-	<b>X</b>	<b>X</b>
Предмети, матеріали, обладнання та інвентар	2210	150	221 204,66	X	X	X	X	X	165 883,64	-	-	-	X	X
Медикаменти та перев'язувальні матеріали	2220	160	1 000,00	X	X	X	X	X	1 000,00	-	-	-	X	X
Продукти харчування	2230	170	2 590,00	X	X	X	X	X	2 589,39	-	-	-	X	X
Оплата послуг (крім комунальних)	2240	180	59 113,00	X	X	X	X	X	59 112,03	-	-	-	X	X
Видатки на відрядження	2250	190	13 419,00	X	X	X	X	X	13 418,60	-	-	-	X	X
Видатки та заходи спеціального призначення	2260	200	-	X	X	X	X	X	-	-	-	-	X	X
Оплата комунальних послуг та енергоносіїв	2270	210	52 122,00	X	X	X	X	X	52 120,21	-	-	-	X	X
Оплата тепlopостачання	2271	220	-	X	X	X	X	X	-	-	-	-	X	X
Оплата водopостачання і водовідведення	2272	230	14 384,00	X	X	X	X	X	14 383,14	-	-	-	X	X
Оплата електроенергії	2273	240	24 852,00	X	X	X	X	X	24 851,15	-	-	-	X	X
Оплата природного газу	2274	250	12 886,00	X	X	X	X	X	12 885,92	-	-	-	X	X
Оплата інших енергоносіїв	2275	260	-	X	X	X	X	X	-	-	-	-	X	X
Оплата енергосервісу	2276	270	-	X	X	X	X	X	-	-	-	-	X	X
Дослідження і розробки, окремі заходи по реалізації державних(регіональних) програм	2280	280	1 200,00	X	X	X	X	X	1 200,00	-	-	-	X	X
Дослідження і розробки, окремі заходи розвитку по реалізації державних(регіональних) програм	2281	290	-	X	X	X	X	X	-	-	-	-	X	X
Окремі заходи по реалізації державних(регіональних) програм ,не віднесені до заходів розвитку	2282	300	1 200,00	X	X	X	X	X	1 200,00	-	-	-	X	X
<b>Обслуговування боргових зобов'язань</b>	<b>2400</b>	<b>310</b>	<b>-</b>	<b>X</b>	<b>X</b>	<b>X</b>	<b>X</b>	<b>X</b>	<b>-</b>	<b>-</b>	<b>-</b>	<b>-</b>	<b>X</b>	<b>X</b>
Обслуговування внутрішніх боргових зобов'язань	2410	320	-	X	X	X	X	X	-	-	-	-	X	X
Обслуговування зовнішніх боргових зобов'язань	2420	330	-	X	X	X	X	X	-	-	-	-	X	X
<b>Поточні трансферти</b>	<b>2600</b>	<b>340</b>	<b>-</b>	<b>X</b>	<b>X</b>	<b>X</b>	<b>X</b>	<b>X</b>	<b>-</b>	<b>-</b>	<b>-</b>	<b>-</b>	<b>X</b>	<b>X</b>

Головне управління  
Державної казначейської служби  
України у Тернопільській області  
Головний інспектор  
Державної казначейської служби

9

1	2	3	4	5	6	7	8	9	10	11	12	13	14	15
Субсидії та поточні трансферти підприємствам (установам, організаціям)	2610	350	-	X	X	X	X	X	-	-	-	-	X	X
Поточні трансферти органам державного управління інших рівнів	2620	360	-	X	X	X	X	X	-	-	-	-	X	X
Поточні трансферти урядам іноземних держав та міжнародним організаціям	2630	370	-	X	X	X	X	X	-	-	-	-	X	X
<b>Соціальне забезпечення</b>	<b>2700</b>	<b>380</b>	-	<b>X</b>	<b>X</b>	<b>X</b>	<b>X</b>	<b>X</b>	-	-	-	-	<b>X</b>	<b>X</b>
Виплата пенсій і допомоги	2710	390	-	X	X	X	X	X	-	-	-	-	X	X
Стипендії	2720	400	-	X	X	X	X	X	-	-	-	-	X	X
Інші виплати населенню	2730	410	-	X	X	X	X	X	-	-	-	-	X	X
<b>Інші поточні видатки</b>	<b>2800</b>	<b>420</b>	<b>629,00</b>	<b>X</b>	<b>X</b>	<b>X</b>	<b>X</b>	<b>X</b>	<b>628,99</b>	-	-	-	<b>X</b>	<b>X</b>
<b>Капітальні видатки</b>	<b>3000</b>	<b>430</b>	-	<b>X</b>	<b>X</b>	<b>X</b>	<b>X</b>	<b>X</b>	-	-	-	-	<b>X</b>	<b>X</b>
<b>Придбання основного капіталу</b>	<b>3100</b>	<b>440</b>	-	<b>X</b>	<b>X</b>	<b>X</b>	<b>X</b>	<b>X</b>	-	-	-	-	<b>X</b>	<b>X</b>
Придбання обладнання і предметів довгострокового користування	3110	450	-	X	X	X	X	X	-	-	-	-	X	X
Капітальне будівництво (придбання)	3120	460	-	X	X	X	X	X	-	-	-	-	X	X
Капітальне будівництво (придбання) житла	3121	470	-	X	X	X	X	X	-	-	-	-	X	X
Капітальне будівництво (придбання) інших об'єктів	3122	480	-	X	X	X	X	X	-	-	-	-	X	X
Капітальний ремонт	3130	490	-	X	X	X	X	X	-	-	-	-	X	X
Капітальний ремонт житлового фонду (приміщень)	3131	500	-	X	X	X	X	X	-	-	-	-	X	X
Капітальний ремонт інших об'єктів	3132	510	-	X	X	X	X	X	-	-	-	-	X	X
Реконструкція та реставрація	3140	520	-	X	X	X	X	X	-	-	-	-	X	X
Реконструкція житлового фонду (приміщень)	3141	530	-	X	X	X	X	X	-	-	-	-	X	X
Реконструкція та реставрація інших об'єктів	3142	540	-	X	X	X	X	X	-	-	-	-	X	X
Реставрація пам'яток культури, історії та архітектури	3143	550	-	X	X	X	X	X	-	-	-	-	X	X
Створення державних запасів і резервів	3150	560	-	X	X	X	X	X	-	-	-	-	X	X
Придбання землі та нематеріальних активів	3160	570	-	X	X	X	X	X	-	-	-	-	X	X
<b>Капітальні трансферти</b>	<b>3200</b>	<b>580</b>	-	<b>X</b>	<b>X</b>	<b>X</b>	<b>X</b>	<b>X</b>	-	-	-	-	<b>X</b>	<b>X</b>
Капітальні трансферти підприємствам (установам, організаціям)	3210	590	-	X	X	X	X	X	-	-	-	-	X	X
Капітальні трансферти органам державного управління інших рівнів	3220	600	-	X	X	X	X	X	-	-	-	-	X	X

Головне управління  
Державної казначейської служби  
України у Тернопільській області  
Управління  
Державної казначейської служби  
України у місті Тернополі

9





**ЗВІТ**  
**про надходження і використання коштів, отриманих за іншими джерелами**  
**власних надходжень (форма №4-2д, №4-2м),**  
**за 2017 р.**

Установа ДПТНЗ "ТВПУ ресторанного сервісу і торгівлі"

за ЄДРПОУ

Територія м.Тернопіль

за КОАТУУ

Організаційно-правова форма господарювання державна організація(установа,заклад)

за КОПФГ

Коди

02547688

6110100000

425

Код та назва відомчої класифікації видатків та кредитування державного бюджету \_\_\_\_\_

Код та назва програмної класифікації видатків та кредитування державного бюджету \_\_\_\_\_

Код та назва типової відомчої класифікації видатків та кредитування місцевих бюджетів 10 Управління освіти і науки Тернопільської міської Ради

Код та назва програмної класифікації видатків та кредитування місцевих бюджетів (код та назва Типової програмної

класифікації видатків та кредитування місцевих бюджетів/Тимчасової класифікації видатків та кредитування для бюджетів

1011100 Підготовка робітничих кадрів професійно-технічними закладами та іншими закладами освіти

місцевого самоврядування, які не застосовують програмно-цільового методу)

Періодичність: місячна, квартальна, річна.

Одиниця виміру: грн. коп.

Показники	КЕКВ та/або ККК	Код рядка	Затверджено на звітний рік	Залишок на початок звітнього року		Перераховано залишок	Надійшло коштів за звітний період (рік)	Касові за звітний період (рік)		Залишок на кінець звітнього періоду (року)	
				усього	у тому числі на рахунках в установах банків			усього	у тому числі перераховані з рахунків в установах банків	усього	у тому числі на рахунках в установах банків
1	2	3	4	5	6	7	8	9	10	11	12
<b>Надходження коштів - усього</b>	X	010	1 270 597,72	102 462,22	-	-	1 168 135,50	x	x	125 672,61	-
Від отриманих благодійних внесків, грантів та дарунків	X	020	1 168 135,50	x	x	x	1 168 135,50	x	x	x	x
Від підприємств, організацій, фізичних осіб та від інших бюджетних установ для виконання цільових заходів, у тому числі заходів з відчуження для суспільних потреб земельних ділянок та розміщення на них інших об'єктів нерухомого майна, що перебувають у приватній власності фізичних або юридичних осіб	X	030	-	x	x	x	-	x	x	x	x
Вищих та професійно-технічних навчальних закладів від розміщення на депозитах тимчасово вільних бюджетних коштів, отриманих за надання платних послуг, якщо таким закладам законом надано відповідне право; кошти, що отримують державні і комунальні вищі навчальні заклади, державні наукові установи, державні і комунальні заклади культури як відсотки, нараховані на залишок коштів на поточних рахунках, відкритих у банках державного сектору для розміщення власних надходжень, отриманих як плата за послуги, що надаються ними згідно з основною діяльністю, благодійні внески та гранти	X	040	-	x	x	x	-	x			x

Головне управління  
Державної казначейської служби  
України у Тернопільській області  
Управління  
Державної казначейської служби  
України у місті Тернополі

9

1	2	3	4	5	6	7	8	9	10	11	12
Від реалізації майнових прав на фільми, вихідні матеріали фільмів та фільмокопій, створені за бюджетні кошти за державним замовленням або на умовах фінансової підтримки	X	050	-	x	x	x	-	x	x	x	x
Фінансування	X	060	102 462,22	x	x	x	x	x	x	x	x
<b>Видатки та надання кредитів - усього</b>	<b>x</b>	<b>070</b>	<b>1 270 597,72</b>	<b>x</b>	<b>x</b>	<b>x</b>	<b>x</b>	<b>1 144 925,11</b>	<b>-</b>	<b>x</b>	<b>x</b>
у тому числі :											
<b>Поточні видатки</b>	<b>2000</b>	<b>080</b>	<b>1 136 042,72</b>	<b>x</b>	<b>x</b>	<b>x</b>	<b>x</b>	<b>1 010 370,28</b>	<b>-</b>	<b>x</b>	<b>x</b>
Оплата праці і нарахування на заробітну плату	2100	090	-	x	x	x	x	-	-	x	x
Оплата праці	2110	100	-	x	x	x	x	-	-	x	x
Заробітна плата	2111	110	-	x	x	x	x	-	-	x	x
Грошове забезпечення військовослужбовців	2112	120	-	x	x	x	x	-	-	x	x
Нарахування на оплату праці	2120	130	-	x	x	x	x	-	-	x	x
<b>Використання товарів і послуг</b>	<b>2200</b>	<b>140</b>	<b>1 136 042,72</b>	<b>x</b>	<b>x</b>	<b>x</b>	<b>x</b>	<b>1 010 370,28</b>	<b>-</b>	<b>x</b>	<b>x</b>
Предмети, матеріали, обладнання та інвентар	2210	150	321 756,00	x	x	x	x	321 755,63	-	x	x
Медикаменти та перев'язувальні матеріали	2220	160	-	x	x	x	x	-	-	x	x
Продукти харчування	2230	170	758 990,72	x	x	x	x	633 318,99	-	x	x
Оплата послуг (крім комунальних)	2240	180	55 296,00	x	x	x	x	55 295,66	-	x	x
Видатки на відрядження	2250	190	-	x	x	x	x	-	-	x	x
Видатки та заходи спеціального призначення	2260	200	-	x	x	x	x	-	-	x	x
Оплата комунальних послуг та енергоносіїв	2270	210	-	x	x	x	x	-	-	x	x
Оплата тепlopостачання	2271	220	-	x	x	x	x	-	-	x	x
Оплата водopостачання і водовідведення	2272	230	-	x	x	x	x	-	-	x	x
Оплата електроенергії	2273	240	-	x	x	x	x	-	-	x	x
Оплата природного газу	2274	250	-	x	x	x	x	-	-	x	x
Оплата інших енергоносіїв	2275	260	-	x	x	x	x	-	-	x	x
Оплата енергосервісу	2276	270	-	x	x	x	x	-	-	x	x
Дослідження і розробки, окремі заходи по реалізації державних(регіональних) програм	2280	280	-	x	x	x	x	-	-	x	x
Дослідження і розробки, окремі заходи розвитку по реалізації державних(регіональних) програм	2281	290	-	x	x	x	x	-	-	x	x
Окремі заходи по реалізації державних(регіональних) програм ,не віднесені до заходів розвитку	2282	300	-	x	x	x	x	-	-	x	x
<b>Обслуговування боргових зобов'язань</b>	<b>2400</b>	<b>310</b>	<b>-</b>	<b>x</b>	<b>x</b>	<b>x</b>	<b>x</b>	<b>-</b>	<b>-</b>	<b>x</b>	<b>x</b>
Обслуговування внутрішніх боргових зобов'язань	2410	320	-	x	x	x	x	-	-	x	x
Обслуговування зовнішніх боргових зобов'язань	2420	330	-	x	x	x	x	-	-	x	x
<b>Поточні трансферти</b>	<b>2600</b>	<b>340</b>	<b>-</b>	<b>x</b>	<b>x</b>	<b>x</b>	<b>x</b>	<b>-</b>	<b>-</b>	<b>x</b>	<b>x</b>
Субсидії та поточні трансферти підприємствам (установам, організаціям)	2610	350	-	x	x	x	x	-	-	x	x
Поточні трансферти органам державного управління інших рівнів	2620	360	-	x	x	x	x	-	-	x	x

Головне управління  
Державної казначейської служби  
України у Тернопільській області  
-Управління

Державної казначейської служби  
України у місті Тернополі

9

1	2	3	4	5	6	7	8	9	10	11	12
Поточні трансферти урядам іноземних держав та міжнародним організаціям	2630	370	-	x	x	x	x	-	-	x	x
Соціальне забезпечення	2700	380	-	x	x	x	x	-	-	x	x
Виплата пенсій і допомоги	2710	390	-	x	x	x	x	-	-	x	x
Стипендії	2720	400	-	x	x	x	x	-	-	x	x
Інші виплати населенню	2730	410	-	x	x	x	x	-	-	x	x
Інші поточні видатки	2800	420	-	x	x	x	x	-	-	x	x
<b>Капітальні видатки</b>	<b>3000</b>	<b>430</b>	<b>134 555,00</b>	<b>x</b>	<b>x</b>	<b>x</b>	<b>x</b>	<b>134 554,83</b>	-	<b>x</b>	<b>x</b>
Придбання основного капіталу	3100	440	134 555,00	x	x	x	x	134 554,83	-	x	x
Придбання обладнання і предметів довгострокового користування	3110	450	133 473,00	x	x	x	x	133 472,83	-	x	x
Капітальне будівництво (придбання)	3120	460	-	x	x	x	x	-	-	x	x
Капітальне будівництво (придбання) житла	3121	470	-	x	x	x	x	-	-	x	x
Капітальне будівництво (придбання) інших об'єктів	3122	480	-	x	x	x	x	-	-	x	x
Капітальний ремонт	3130	490	1 082,00	x	x	x	x	1 082,00	-	x	x
Капітальний ремонт житлового фонду (приміщень)	3131	500	-	x	x	x	x	-	-	x	x
Капітальний ремонт інших об'єктів	3132	510	1 082,00	x	x	x	x	1 082,00	-	x	x
Реконструкція та реставрація	3140	520	-	x	x	x	x	-	-	x	x
Реконструкція житлового фонду (приміщень)	3141	530	-	x	x	x	x	-	-	x	x
Реконструкція та реставрація інших об'єктів	3142	540	-	x	x	x	x	-	-	x	x
Реставрація пам'яток культури, історії та архітектури	3143	550	-	x	x	x	x	-	-	x	x
Створення державних запасів і резервів	3150	560	-	x	x	x	x	-	-	x	x
Придбання землі та нематеріальних активів	3160	570	-	x	x	x	x	-	-	x	x
<b>Капітальні трансферти</b>	<b>3200</b>	<b>580</b>	-	<b>x</b>	<b>x</b>	<b>x</b>	<b>x</b>	-	-	<b>x</b>	<b>x</b>
Капітальні трансферти підприємствам (установам, організаціям)	3210	590	-	x	x	x	x	-	-	x	x
Капітальні трансферти органам державного управління інших рівнів	3220	600	-	x	x	x	x	-	-	x	x
Капітальні трансферти урядам іноземних держав та міжнародним організаціям	3230	610	-	x	x	x	x	-	-	x	x
Капітальні трансферти населенню	3240	620	-	x	x	x	x	-	-	x	x
<b>Внутрішнє кредитування</b>	<b>4100</b>	<b>630</b>	-	<b>x</b>	<b>x</b>	<b>x</b>	<b>x</b>	-	-	<b>x</b>	<b>x</b>
Надання внутрішніх кредитів	4110	640	-	x	x	x	x	-	-	x	x
Надання кредитів органам державного управління інших рівнів	4111	650	-	x	x	x	x	-	-	x	x
Надання кредитів підприємствам, установам, організаціям	4112	660	-	x	x	x	x	-	-	x	x
Надання інших внутрішніх кредитів	4113	670	-	x	x	x	x	-	-	x	x
<b>Зовнішнє кредитування</b>	<b>4200</b>	<b>680</b>	-	<b>x</b>	<b>x</b>	<b>x</b>	<b>x</b>	-	-	<b>x</b>	<b>x</b>
Надання зовнішніх кредитів	4210	690	-	x	x	x	x	-	-	x	x

в.о. директора

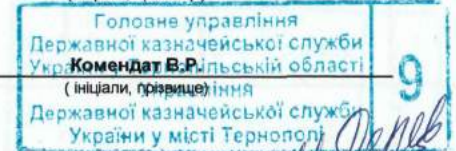
*А. Черняк*  
(підпис)

Головний бухгалтер

*Г. Рибак*  
(підпис)

Чорна Г.С.

(ініціали, прізвище)



"18" січня 2018 року



1	2	3	4	5	6	7	8	9	10	11	12	13
Оплата послуг (крім комунальних)	2240	130	-	-	-	-	-	-	-	-	-	-
Видатки на відрядження	2250	140	-	-	-	-	-	-	-	-	-	-
<b>Видатки та заходи спеціального призначення</b>	<b>2260</b>	<b>150</b>	-	-	-	-	-	-	-	-	-	-
Оплата комунальних послуг та енергоносіїв	2270	160	-	-	-	-	-	-	-	-	-	-
Оплата тепlopостачання	2271	170	-	-	-	-	-	-	-	-	-	-
Оплата водopостачання та водовідведення	2272	180	-	-	-	-	-	-	-	-	-	-
Оплата електроенергії	2273	190	-	-	-	-	-	-	-	-	-	-
Оплата природного газу	2274	200	-	-	-	-	-	-	-	-	-	-
Оплата інших енергоносіїв	2275	210	-	-	-	-	-	-	-	-	-	-
Оплата енергосервісу	2276	220	-	-	-	-	-	-	-	-	-	-
<b>Дослідження і розробки, окремі заходи по реалізації державних (регіональних) програм</b>	<b>2280</b>	<b>230</b>	-	-	-	-	-	-	-	-	-	-
Дослідження і розробки, окремі заходи розвитку по реалізації державних (регіональних) програм	2281	240	-	-	-	-	-	-	-	-	-	-
Окремі заходи по реалізації державних (регіональних) програм, не віднесені до заходів розвитку	2282	250	-	-	-	-	-	-	-	-	-	-
<b>Обслуговування боргових зобов'язань</b>	<b>2400</b>	<b>260</b>	-	-	-	-	-	-	-	-	-	-
Обслуговування внутрішніх боргових зобов'язань	2410	270	-	-	-	-	-	-	-	-	-	-
Обслуговування зовнішніх боргових зобов'язань	2420	280	-	-	-	-	-	-	-	-	-	-
<b>Поточні трансферти</b>	<b>2600</b>	<b>290</b>	-	-	-	-	-	-	-	-	-	-
Субсидії та поточні трансферти підприємствам (установам, організаціям)	2610	300	-	-	-	-	-	-	-	-	-	-
Поточні трансферти органам державного управління інших рівнів	2620	310	-	-	-	-	-	-	-	-	-	-
Поточні трансферти урядам іноземних держав та міжнародним організаціям	2630	320	-	-	-	-	-	-	-	-	-	-
<b>Соціальне забезпечення</b>	<b>2700</b>	<b>330</b>	-	-	-	-	-	-	-	-	-	-
Виплата пенсій і допомоги	2710	340	-	-	-	-	-	-	-	-	-	-
Стипендії	2720	350	-	-	-	-	-	-	-	-	-	-
Інші виплати населенню	2730	360	-	-	-	-	-	-	-	-	-	-
<b>Інші поточні видатки</b>	<b>2800</b>	<b>370</b>	-	-	-	-	-	-	-	-	-	-
<b>Капітальні видатки</b>	<b>3000</b>	<b>380</b>	-	-	-	-	-	-	-	-	-	-
<b>Придбання основного капіталу<sup>1</sup></b>	<b>3100</b>	<b>390</b>	-	-	-	-	-	-	-	-	-	-
Придбання обладнання і предметів довгострокового користування	3110	400	-	-	-	-	-	-	-	-	-	-
Капітальне будівництво (придбання)	3120	410	-	-	-	-	-	-	-	-	-	-
Капітальне будівництво (придбання) житла	3121	420	-	-	-	-	-	-	-	-	-	-

Головне управління  
Державної казначейської служби  
України у Тернопільській області  
Управління  
Державної казначейської служби  
України у місті Тернополі

9  
[Signature]

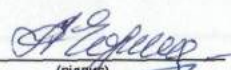
1	2	3	4	5	6	7	8	9	10	11	12	13
Капітальне будівництво (придбання) інших об'єктів	3122	430	-	-	-	-	-	-	-	-	-	-
Капітальний ремонт	3130	440	-	-	-	-	-	-	-	-	-	-
Капітальний ремонт житлового фонду (приміщень)	3131	450	-	-	-	-	-	-	-	-	-	-
Капітальний ремонт інших об'єктів	3132	460	-	-	-	-	-	-	-	-	-	-
Реконструкція та реставрація	3140	470	-	-	-	-	-	-	-	-	-	-
Реконструкція житлового фонду (приміщень)	3141	480	-	-	-	-	-	-	-	-	-	-
Реконструкція та реставрація інших об'єктів	3142	490	-	-	-	-	-	-	-	-	-	-
Реставрація пам'яток культури, історії та архітектури	3143	500	-	-	-	-	-	-	-	-	-	-
Створення державних запасів і резервів	3150	510	-	-	-	-	-	-	-	-	-	-
Придбання землі та нематеріальних активів	3160	520	-	-	-	-	-	-	-	-	-	-
Капітальні трансферти	3200	530	-	-	-	-	-	-	-	-	-	-
Капітальні трансферти підприємствам (установам, організаціям)	3210	540	-	-	-	-	-	-	-	-	-	-
Капітальні трансферти органам державного управління інших рівнів	3220	550	-	-	-	-	-	-	-	-	-	-
Капітальні трансферти урядам іноземних держав та міжнародним організаціям	3230	560	-	-	-	-	-	-	-	-	-	-
Капітальні трансферти населенню	3240	570	-	-	-	-	-	-	-	-	-	-

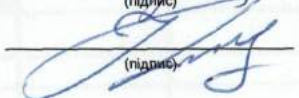
1У місячній бюджетній звітності рядки з 390 по 570 не заповнюються.

в.о. директора

Головний бухгалтер

"18" січня 2018 року

  
(підпис)

  
(підпис)

Чорна Г.С.

(ініціали, прізвище)

Комендат В.Р.

(ініціали, прізвище)

Головне управління  
Державної казначейської служби  
України у Тернопільській області  
Управління  
Державної казначейської служби  
України у місті Тернополі

