


Додаток 1
до Національного положення (стандарту)
бухгалтерського обліку в державному
у секторі 101 «Подання фінансової
звітності»

	Дата (рік, місяць, число)	КОДИ		
		2017	10	01
Установа	ДПТНЗ "ТВПУ ресторанного сервісу і торгівлі" за ЄДРПОУ	02547688		
Територія	м.Тернопіль за КОАТУУ	6110100000		
Організаційно-правова форма господарювання	державна організація(установа,заклад) за КОПФГ	425		
Орган державного управління	Тернопільська міська рада за КОДУ	01009		
Вид економічної діяльності	Професійно-технічна освіта за КВЕД	85.32		
Одиниця виміру: грн				
Періодичність: <u>квартальна</u> , річна				

БАЛАНС
на 1 жовтня 2017 року

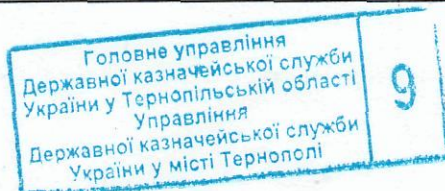
Форма № 1-дс

АКТИВ	Код рядка	На початок звітного періоду	На кінець звітного періоду
1	2	3	4
I. НЕФІНАНСОВІ АКТИВИ			
Основні засоби:	1000	153 352	223 388
первісна вартість	1001	189 056	298 065
знос	1002	35 704	74 677
Інвестиційна нерухомість:	1010	-	-
первісна вартість	1011	-	-
знос	1012	-	-
Нематеріальні активи:	1020	-	-
первісна вартість	1021	-	-
накопичена амортизація	1022	-	-
Незавершені капітальні інвестиції	1030	-	-
Довгострокові біологічні активи:	1040	-	-
первісна вартість	1041	-	-
знос	1042	-	-
Запаси	1050	436 731	538 894
Виробництво	1060	-	-
Поточні біологічні активи	1090	-	-
Усього за розділом I	1095	590 083	762 282
II. ФІНАНСОВІ АКТИВИ			
Довгострокова дебіторська заборгованість	1100	-	-
Довгострокові фінансові інвестиції	1110	-	-
Поточна дебіторська заборгованість: за розрахунками з бюджетом	1120	-	-



Матеріал

за розрахунками за товари, роботи, послуги	1125	5 240	-
за наданими кредитами	1130	-	-
за виданими авансами	1135	-	-
за розрахунками із соціального страхування	1140	-	-
за внутрішніми розрахунками	1145	-	-
інша поточна дебіторська заборгованість	1150	-	7 831
Поточні фінансові інвестиції	1155	-	-
Грошові кошти та їх еквіваленти розпорядників бюджетних коштів та державних цільових фондів у:			
національній валюті, у тому числі в:	1160	137 037	706 906
касі	1161	-	-
казначействі	1162	137 037	706 906
установах банків	1163	-	-
іноземній валюті	1165	-	-
Кошти бюджетів та інших клієнтів на:			
єдиному казначейському рахунку	1170	-	-
рахунках в установах банків, у тому числі:	1175	-	-
в національній валюті	1176	-	-
іноземній валюті	1177	-	-
Інші фінансові активи	1180	-	-
Усього за розділом II	1195	142 277	714 737
III. ВИТРАТИ МАЙБУТНІХ ПЕРІОДІВ	1200	-	-
БАЛАНС	1300	732 360	1 477 019
ПАСИВ	Код рядка	На початок звітнього періоду	На кінець звітнього періоду
1	2	3	4
I. ВЛАСНИЙ КАПІТАЛ ТА ФІНАНСОВИЙ РЕЗУЛЬТАТ			
Внесений капітал	1400	153 352	223 388
Капітал у дооцінках	1410	-	-
Фінансовий результат	1420	578 970	1 246 390
Капітал у підприємствах	1430	-	-
Резерви	1440	-	-
Цільове фінансування	1450	-	-
Усього за розділом I	1495	732 322	1 469 778
II. ЗОБОВ'ЯЗАННЯ			
Довгострокові зобов'язання:			
за цінними паперами	1500	-	-
за кредитами	1510	-	-
інші довгострокові зобов'язання	1520	-	-
Поточна заборгованість за довгостроковими зобов'язаннями	1530	-	-



М. Держав

Продовження додатка 1

Поточні зобов'язання:			
за платежами до бюджету	1540	-	-
за розрахунками за товари, роботи, послуги	1545	39	7 020
за кредитами	1550	-	-
за одержаними авансами	1555	-	-
за розрахунками з оплати праці	1560	-	-
за розрахунками із соціального страхування	1565	-	-
за внутрішніми розрахунками	1570	-	-
інші поточні зобов'язання	1575	-	221
Усього за розділом II	1595	39	7 241
III. ЗАБЕЗПЕЧЕННЯ	1600	-	-
IV. ДОХОДИ МАЙБУТНІХ ПЕРІОДІВ	1700	-	-
БАЛАНС	1800	732 360	1 477 019

в.о. директора


 (підпис)

Чорна Г.С.

(ініціали та прізвище)

Головний бухгалтер

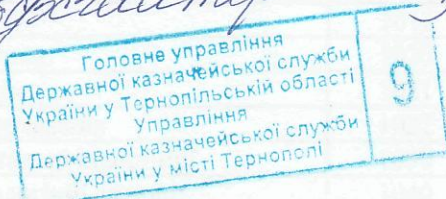

 (підпис)

Комендат В.Р.

(ініціали та прізвище)

Звіт прийнята
10.10.2017р
Над. Вігдичу
головний бухгалтер





Додаток 2

до Національного положення (стандарту) бухгалтерського обліку в державному секторі 101 «Подання фінансової звітності»

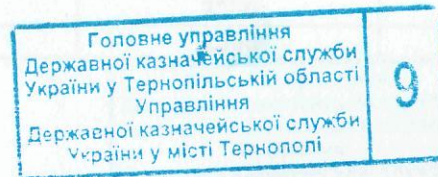
	Стаття	Код плану	Дата (рік, місяць, число)	КОДИ		
				2017	10	01
Установа	<u>ДПТНЗ "ТВПУ ресторанного сервісу і торгівлі"</u>		за ЄДРПОУ	02547688		
Територія	<u>м.Тернопіль</u>		за КОАТУУ	6110100000		
Організаційно-правова форма господарювання	<u>державна організація(установа,заклад)</u>		за КОПФГ	425		
Орган державного управління	<u>Тернопільська міська рада</u>		за КОДУ	01009		
Вид економічної діяльності	<u>Професійно-технічна освіта</u>		за КВЕД	85.32		

Одиниця виміру: грн.

Періодичність: квартальна, річна.

ЗВІТ ПРО ФІНАНСОВІ РЕЗУЛЬТАТИ

за III квартал 2017 року



І. ФІНАНСОВИЙ РЕЗУЛЬТАТ ДІЯЛЬНОСТІ

Форма № 2-дс

Стаття	Код рядка	За звітний період	За аналогічний період попереднього року
1	2	3	4
ДОХОДИ			
Доходи від обмінних операцій			
Бюджетні асигнування	2010	11 625 008	-
Доходи від надання послуг (виконання робіт)	2020	465 458	-
Доходи від продажу активів	2030	-	-
Фінансові доходи	2040	-	-
Інші доходи від обмінних операцій	2050	123	-
Усього доходів від обмінних операцій	2080	12 090 589	-
Доходи від необмінних операцій			
Податкові надходження	2090	-	-
Неподаткові надходження	2100	-	-
Трансферти	2110	-	-
Надходження до державних цільових фондів	2120	-	-
Інші доходи від необмінних операцій	2130	649 972	-
Усього доходів від необмінних операцій	2170	649 972	-
Усього доходів	2200	12 740 561	-
ВИТРАТИ			
Витрати за обмінними операціями			
Витрати на виконання бюджетних програм	2210	9 712 977	-
Витрати на виготовлення продукції (надання послуг, виконання робіт)	2220	949 637	-
Витрати з продажу активів	2230	-	-
Фінансові витрати	2240	-	-
Інші витрати за обмінними операціями	2250	11 928	-
Усього витрат за обмінними операціями	2290	10 674 542	-
Витрати за необмінними операціями			
Трансферти	2300	-	-
Інші витрати за необмінними операціями	2310	1 398 599	-
Усього витрати за необмінними операціями	2340	1 398 599	-
Усього витрат	2380	12 073 141	-
Профіцит/дефіцит за звітний період	2390	667 420	-

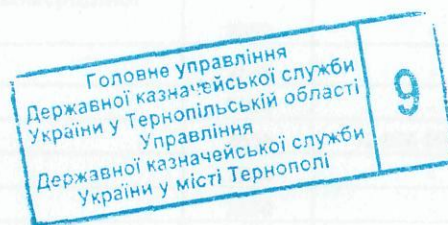
Головне управління
Державної казначейської служби
України у Тернопільській області
Управління
Державної казначейської служби
України у місті Тернополі

9

М. Держав

II. ВИДАТКИ БЮДЖЕТУ (КОШТОРИСУ) ЗА ФУНКЦІОНАЛЬНОЮ КЛАСИФІКАЦІЄЮ ВИДАТКІВ ТА КРЕДИТУВАННЯ БЮДЖЕТУ

Найменування показника	Код рядка	За звітний період	За аналогічний період попереднього року
1	2	3	4
Загальнодержавні функції	2420	-	-
Оборона	2430	-	-
Громадський порядок, безпека та судова влада	2440	-	-
Економічна діяльність	2450	-	-
Охорона навколишнього природного середовища	2460	-	-
Житлово-комунальне господарство	2470	-	-
Охорона здоров'я	2480	-	-
Духовний та фізичний розвиток	2490	-	-
Освіта	2500	12 073 141	-
Соціальний захист та соціальне забезпечення	2510	-	-



M. Derub

III. ВИКОНАННЯ БЮДЖЕТУ (КОШТОРИСУ)

Стаття	Код рядка	Загальний фонд				Спеціальний фонд			
		план за звітний період	план за звітний період з урахуванням змін	фактична сума виконання	різниця (графа 5 мінус графа 4)	план за звітний період	план за звітний період з урахуванням змін	фактична сума виконання	різниця (графа 9 мінус графа 8)
1	2	3	4	5	6	7	8	9	10
ДОХОДИ									
Податкові надходження	2540	-	-	-	-	-	-	-	-
Неподаткові надходження	2550	-	-	-	-	1 702 000	2 363 082	1 166 925	-1 196 157
Доходи від власності та підприємницької діяльності	2551	-	-	-	-	-	-	-	-
Адміністративні збори та платежі, доходи від некомерційної господарської діяльності	2552	-	-	-	-	-	-	-	-
Інші неподаткові надходження	2553	-	-	-	-	-	-	-	-
Власні надходження бюджетних установ	2554	-	-	-	-	1 702 000	2 363 082	1 166 925	-1 196 157
Бюджетні асигнування	2555	12 806 990	12 806 990	11 625 008	-1 181 982	-	-	-	-
Доходи від операцій з капіталом	2560	-	-	-	-	-	-	-	-
Офіційні трансферти	2570	-	-	-	-	-	-	-	-
Надходження державних цільових фондів	2580	-	-	-	-	-	-	-	-
Надходження Фонду соціального захисту інвалідів	2581	-	-	-	-	-	-	-	-
Надходження Пенсійного фонду України	2582	-	-	-	-	-	-	-	-
Надходження Фонду загальнообов'язкового державного соціального страхування України на випадок безробіття	2583	-	-	-	-	-	-	-	-
Надходження Фонду соціального страхування України	2584	-	-	-	-	-	-	-	-
Інші надходження	2585	-	-	-	-	-	-	-	-
Усього доходів	2600	12 806 990	12 806 990	11 625 008	-1 181 982	1 702 000	2 363 082	1 166 925	-1 196 157
ВИТРАТИ									
Оплата праці і нарахування на заробітну плату	2610	9 644 760	9 644 760	8 984 449	-660 311	366 000	366 000	259 417	-106 583

Головне управління
Державної казначейської служби
України у Тернопільській області
Управління
Державної казначейської служби
України у місті Тернополі

М. Держ

Використання товарів і послуг	2620	1 469 750	1 469 750	728 528	-741 222	1 332 000	2 039 037	803 684	-1 235 353
Обслуговування боргових зобов'язань	2630	-	-	-	-	-	-	-	-
Поточні трансферти	2640	-	-	-	-	-	-	-	-
Соціальне забезпечення	2650	1 692 480	1 692 480	1 391 579	-300 901	-	-	-	-
Інші поточні видатки	2660	-	-	-	-	4 000	4 000	626	-3 374
Нерозподілені видатки	2670	-	-	-	-	-	-	-	-
Придбання основного капіталу	2680	-	-	-	-	-	91 082	53 782	-37 300
Капітальні трансферти	2690	-	-	-	-	-	-	-	-
Внутрішнє кредитування	2700	-	-	-	-	-	-	-	-
Зовнішнє кредитування	2710	-	-	-	-	-	-	-	-
Усього витрат	2780	12 806 990	12 806 990	11 104 556	-1 702 434	1 702 000	2 500 119	1 117 509	-1 382 610
Профіцит/дефіцит за звітний період	2790	-	-	520 452	520 452	-	-137 037	49 416	186 453

IV. ЕЛЕМЕНТИ ВИТРАТ ЗА ОБМІННИМИ ОПЕРАЦІЯМИ

Стаття	Код рядка	За звітний період	За аналогічний період попереднього року
1	2	3	4
Витрати на оплату праці	2820	7 610 718	-
Відрахування на соціальні заходи	2830	1 633 148	-
Матеріальні витрати	2840	1 418 748	-
Амортизація	2850	-	-
Інші витрати	2860	11 928	-
Всього	2890	10 674 542	-


в.о. директора


 (підпис)

Чорна Г.С.

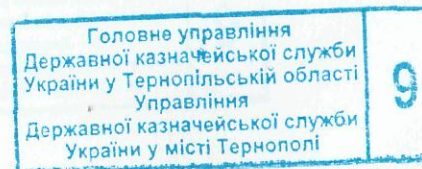
(ініціали та прізвище)

Головний бухгалтер


 (підпис)

Комендат В.Р.

(ініціали та прізвище)




Додаток 1
до Порядку складання бюджетної звітності
розпорядниками та одержувачами бюджетних коштів,
звітності фондами загальнообов'язкового державного
соціального і пенсійного страхування
(пункт 1 розділу II)

Звіт
про надходження та використання коштів загального фонду (форма № 2д, № 2м)
за III квартал 2017 р.

Установа ДПТНЗ "ТВПУ ресторанного сервісу і торгівлі"

за ЄДРПОУ

Коди

Територія м.Тернопіль

за КОАТУУ

02547688

Організаційно-правова форма господарювання державна організація(установа,заклад)

за КОПФГ

6110100000

Код та назва відомчої класифікації видатків та кредитування державного бюджету

425

Код та назва програмної класифікації видатків та кредитування державного бюджету

Код та назва типової відомчої класифікації видатків та кредитування місцевих бюджетів

10 Управління освіти і науки Тернопільської міської Ради

Код та назва програмної класифікації видатків та кредитування місцевих бюджетів (код та назва Типової програмної класифікації видатків та кредитування місцевих бюджетів/Тимчасової класифікації видатків та кредитування для бюджетів

1011100 Підготовка робітничих кадрів професійно-технічними закладами та іншими закладами освіти

місцевого самоврядування, які не застосовують програмно-цільового методу)

Періодичність: квартальна, річна.

Одиниця виміру : грн.коп.

М.Дерев

Показники	КЕКВ та/або ККК	Код рядка	Затверджено на звітний рік	Затверджено на звітний період (рік)1	Залишок на початок звітного року	Надійшло коштів за звітний період (рік)	Касові за звітний період (рік)	Залишок на кінець звітного періоду (року)
1	2	3	4	5	6	7	8	9
Видатки та надання кредитів - усього	x	010	16 795 680,00	12 806 990,00	-	11 625 008,00	11 104 555,38	520 452,62
у тому числі:								
Поточні видатки	2000	020	16 795 680,00	-	-	11 625 008,00	11 104 555,38	520 452,62
Оплата праці і нарахування на заробітну плату	2100	030	13 411 350,00	-	-	9 234 254,00	8 984 448,67	249 805,33
Оплата праці	2110	040	11 131 825,00	7 944 479,00	-	7 621 479,00	7 403 324,23	218 154,77
Заробітна плата	2111	050	11 131 825,00	-	-	7 621 479,00	7 403 324,23	218 154,77
Грошове забезпечення військовослужбовців	2112	060	-	-	-	-	-	-
Нарахування на оплату праці	2120	070	2 279 525,00	1 700 281,00	-	1 612 775,00	1 581 124,44	31 650,56
Використання товарів і послуг	2200	080	1 691 850,00	-	-	905 862,00	728 528,21	177 333,79
Предмети, матеріали, обладнання та інвентар	2210	090	8 990,00	-	-	4 842,00	4 842,00	-
Медикаменти та перев'язувальні матеріали	2220	100	-	-	-	-	-	-
Продукти харчування	2230	110	143 160,00	143 160,00	-	135 960,00	134 817,58	1 142,42
Оплата послуг (крім комунальних)	2240	120	-	-	-	-	-	-
Видатки на відрядження	2250	130	-	-	-	-	-	-
Видатки та заходи спеціального призначення	2260	140	-	-	-	-	-	-
Оплата комунальних послуг та енергоносіїв	2270	150	1 539 700,00	1 317 600,00	-	765 060,00	588 868,63	176 191,37
Оплата тепlopостачання	2271	160	-	-	-	-	-	-
Оплата водopостачання та водовідведення	2272	170	100 000,00	-	-	54 079,00	36 436,56	17 642,44
Оплата електроенергії	2273	180	246 000,00	-	-	148 100,00	131 861,93	16 238,07

Одповідає управління
державної казначейської служби
України у Тернопільській області
Управління
Державної казначейської служби
України у місті Тернополі

1	2	3	4	5	6	7	8	9
Оплата природного газу	2274	190	1 193 700,00	-	-	562 881,00	420 570,14	142 310,86
Оплата інших енергоносіїв	2275	200	-	-	-	-	-	-
Оплата енергосервісу	2276	210	-	-	-	-	-	-
Дослідження і розробки, окремі заходи по реалізації державних (регіональних) програм	2280	220	-	-	-	-	-	-
Дослідження і розробки, окремі заходи розвитку по реалізації державних (регіональних) програм	2281	230	-	-	-	-	-	-
Окремі заходи по реалізації державних (регіональних) програм, не віднесені до заходів розвитку	2282	240	-	-	-	-	-	-
Обслуговування боргових зобов'язань	2400	250	-	-	-	-	-	-
Обслуговування внутрішніх боргових зобов'язань	2410	260	-	-	-	-	-	-
Обслуговування зовнішніх боргових зобов'язань	2420	270	-	-	-	-	-	-
Поточні трансферти	2600	280	-	-	-	-	-	-
Субсидії та поточні трансферти підприємствам (установам, організаціям)	2610	290	-	-	-	-	-	-
Поточні трансферти органам державного управління інших рівнів	2620	300	-	-	-	-	-	-
Поточні трансферти урядам іноземних держав та міжнародним організаціям	2630	310	-	-	-	-	-	-
Соціальне забезпечення	2700	320	1 692 480,00	1 692 480,00	-	1 484 892,00	1 391 578,50	93 313,50
Виплата пенсій і допомоги	2710	330	-	-	-	-	-	-
Стипендії	2720	340	1 622 430,00	-	-	1 440 000,00	1 346 686,50	93 313,50
Інші виплати населенню	2730	350	70 050,00	-	-	44 892,00	44 892,00	-
Інші поточні видатки	2800	360	-	-	-	-	-	-
Капітальні видатки	3000	370	-	-	-	-	-	-
Придбання основного капіталу	3100	380	-	-	-	-	-	-
Придбання обладнання і предметів довгострокового користування	3110	390	-	-	-	-	-	-
Капітальне будівництво (придбання)	3120	400	-	-	-	-	-	-
Капітальне будівництво (придбання) житла	3121	410	-	-	-	-	-	-
Капітальне будівництво (придбання) інших об'єктів	3122	420	-	-	-	-	-	-
Капітальний ремонт	3130	430	-	-	-	-	-	-
Капітальний ремонт житлового фонду (приміщень)	3131	440	-	-	-	-	-	-
Капітальний ремонт інших об'єктів	3132	450	-	-	-	-	-	-
Реконструкція та реставрація	3140	460	-	-	-	-	-	-
Реконструкція житлового фонду (приміщень)	3141	470	-	-	-	-	-	-
Реконструкція та реставрація інших об'єктів	3142	480	-	-	-	-	-	-
Реставрація пам'яток культури, історії та архітектури	3143	490	-	-	-	-	-	-
Створення державних запасів і резервів	3150	500	-	-	-	-	-	-
Придбання землі та нематеріальних активів	3160	510	-	-	-	-	-	-
Капітальні трансферти	3200	520	-	-	-	-	-	-
Капітальні трансферти підприємствам (установам, організаціям)	3210	530	-	-	-	-	-	-
Капітальні трансферти органам державного управління інших рівнів	3220	540	-	-	-	-	-	-
Капітальні трансферти урядам іноземних держав та міжнародним організаціям	3230	550	-	-	-	-	-	-
Капітальні трансферти населенню	3240	560	-	-	-	-	-	-
Внутрішнє кредитування	4100	570	-	-	-	-	-	-
Надання внутрішніх кредитів	4110	580	-	-	-	-	-	-
Надання кредитів органам державного управління інших рівнів	4111	590	-	-	-	-	-	-

Головний управління
Державної казначейської служби
України у Тернопільській області
Управління
Державної казначейської служби
України у місті Тернополі

М. Діпек

1	2	3	4	5	6	7	8	9
Надання кредитів підприємствам, установам, організаціям	4112	600	-	-	-	-	-	-
Надання інших внутрішніх кредитів	4113	610	-	-	-	-	-	-
Зовнішнє кредитування	4200	620	-	-	-	-	-	-
Надання зовнішніх кредитів	4210	630	-	-	-	-	-	-
Інші видатки	5000	640	X	8 990,00	X	X	X	X
Нерозподілені видатки	9000	650	-	-	-	-	-	-

1-Заповнюється розпорядниками бюджетних коштів

в.о. директора

Головний бухгалтер

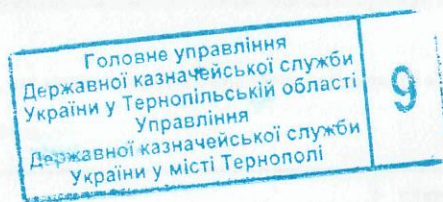
"10" жовтня 2017 року

А. Черниш
(підпис)

С. Комендат
(підпис)

Чорна Г.С.
(ініціали, прізвище)

Комендат В.Р.
(ініціали, прізвище)



М. Держав

1	2	3	4	5	6	7	8	9	10	11	12	13	14	15
Видатки- усього	x	070	836 575,02	X	X	X	X	X	384 651,72	-	-	-	X	X
у тому числі :														
Поточні видатки	2000	080	836 575,02	X	X	X	X	X	384 651,72	-	-	-	X	X
Оплата праці і нарахування на заробітну плату	2100	090	366 000,00	X	X	X	X	X	259 417,20	-	-	-	X	X
Оплата праці	2110	100	300 000,00	X	X	X	X	X	207 393,42	-	-	-	X	X
Заробітна плата	2111	110	300 000,00	X	X	X	X	x	207 393,42	-	-	-	X	X
Грошове забезпечення військовослужбовців	2112	120	-	X	X	X	X	X	-	-	-	-	X	X
Нарахування на оплату праці	2120	130	66 000,00	X	X	X	X	X	52 023,78	-	-	-	X	X
Використання товарів і послуг	2200	140	466 575,02	X	X	X	X	X	124 608,16	-	-	-	X	X
Предмети, матеріали, обладнання та інвентар	2210	150	274 375,02	X	X	X	X	X	52 352,86	-	-	-	X	X
Медикаменти та перев'язувальні матеріали	2220	160	1 000,00	X	X	X	X	X	1 000,00	-	-	-	X	X
Продукти харчування	2230	170	10 000,00	X	X	X	X	X	2 589,39	-	-	-	X	X
Оплата послуг (крім комунальних)	2240	180	80 000,00	X	X	X	X	X	24 492,42	-	-	-	X	X
Видатки на відрядження	2250	190	20 000,00	X	X	X	X	X	11 301,24	-	-	-	X	X
Видатки та заходи спеціального призначення	2260	200	-	X	X	X	X	X	-	-	-	-	X	X
Оплата комунальних послуг та енергоносіїв	2270	210	80 000,00	X	X	X	X	X	31 672,25	-	-	-	X	X
Оплата тепlopостачання	2271	220	-	X	X	X	X	X	-	-	-	-	X	X
Оплата водopостачання і водовідведення	2272	230	20 000,00	X	X	X	X	X	6 593,13	-	-	-	X	X
Оплата електроенергії	2273	240	25 000,00	X	X	X	X	X	12 193,20	-	-	-	X	X
Оплата природного газу	2274	250	35 000,00	X	X	X	X	X	12 885,92	-	-	-	X	X
Оплата інших енергоносіїв	2275	260	-	X	X	X	X	X	-	-	-	-	X	X
Оплата енергосервісу	2276	270	-	X	X	X	X	X	-	-	-	-	X	X
Дослідження і розробки, окремі заходи по реалізації державних(регіональних) програм	2280	280	1 200,00	X	X	X	X	X	1 200,00	-	-	-	X	X
Дослідження і розробки, окремі заходи розвитку по реалізації державних(регіональних) програм	2281	290	-	X	X	X	X	X	-	-	-	-	X	X
Окремі заходи по реалізації державних(регіональних) програм ,не віднесені до заходів розвитку	2282	300	1 200,00	X	X	X	X	X	1 200,00	-	-	-	X	X
Обслуговування боргових зобов'язань	2400	310	-	X	X	X	X	X	-	-	-	-	X	X
Обслуговування внутрішніх боргових зобов'язань	2410	320	-	X	X	X	X	X	-	-	-	-	X	X
Обслуговування зовнішніх боргових зобов'язань	2420	330	-	X	X	X	X	X	-	-	-	-	X	X
Поточні трансферти	2600	340	-	X	X	X	X	X	-	-	-	-	X	X

11.10.2015

1	2	3	4	5	6	7	8	9	10	11	12	13	14	15
Субсидії та поточні трансферти підприємствам (установам, організаціям)	2610	350	-	X	X	X	X	X	-	-	-	-	X	X
Поточні трансферти органам державного управління інших рівнів	2620	360	-	X	X	X	X	X	-	-	-	-	X	X
Поточні трансферти урядам іноземних держав та міжнародним організаціям	2630	370	-	X	X	X	X	X	-	-	-	-	X	X
Соціальне забезпечення	2700	380	-	X	X	X	X	X	-	-	-	-	X	X
Виплата пенсій і допомоги	2710	390	-	X	X	X	X	X	-	-	-	-	X	X
Стипендії	2720	400	-	X	X	X	X	X	-	-	-	-	X	X
Інші виплати населенню	2730	410	-	X	X	X	X	X	-	-	-	-	X	X
Інші поточні видатки	2800	420	4 000,00	X	X	X	X	X	626,36	-	-	-	X	X
Капітальні видатки	3000	430	-	X	X	X	X	X	-	-	-	-	X	X
Придбання основного капіталу	3100	440	-	X	X	X	X	X	-	-	-	-	X	X
Придбання обладнання і предметів довгострокового користування	3110	450	-	X	X	X	X	X	-	-	-	-	X	X
Капітальне будівництво (придбання)	3120	460	-	X	X	X	X	X	-	-	-	-	X	X
Капітальне будівництво (придбання) житла	3121	470	-	X	X	X	X	X	-	-	-	-	X	X
Капітальне будівництво (придбання) інших об'єктів	3122	480	-	X	X	X	X	X	-	-	-	-	X	X
Капітальний ремонт	3130	490	-	X	X	X	X	X	-	-	-	-	X	X
Капітальний ремонт житлового фонду (приміщень)	3131	500	-	X	X	X	X	X	-	-	-	-	X	X
Капітальний ремонт інших об'єктів	3132	510	-	X	X	X	X	X	-	-	-	-	X	X
Реконструкція та реставрація	3140	520	-	X	X	X	X	X	-	-	-	-	X	X
Реконструкція житлового фонду (приміщень)	3141	530	-	X	X	X	X	X	-	-	-	-	X	X
Реконструкція та реставрація інших об'єктів	3142	540	-	X	X	X	X	X	-	-	-	-	X	X
Реставрація пам'яток культури, історії та архітектури	3143	550	-	X	X	X	X	X	-	-	-	-	X	X
Створення державних запасів і резервів	3150	560	-	X	X	X	X	X	-	-	-	-	X	X
Придбання землі та нематеріальних активів	3160	570	-	X	X	X	X	X	-	-	-	-	X	X
Капітальні трансферти	3200	580	-	X	X	X	X	X	-	-	-	-	X	X
Капітальні трансферти підприємствам (установам, організаціям)	3210	590	-	X	X	X	X	X	-	-	-	-	X	X
Капітальні трансферти органам державного управління інших рівнів	3220	600	-	X	X	X	X	X	-	-	-	-	X	X

Головне управління
Державної казначейської служби
України у Чернопільській області
Управління
Державної казначейської служби
України у місті Тернополі

9

М. Діпак

1	2	3	4	5	6	7	8	9	10	11	12	13	14	15
Капітальні трансферти урядам іноземних держав та міжнародним організаціям	3230	610	-	X	X	X	X	X	-	-	-	-	X	X
Капітальні трансферти населенню	3240	620	-	X	X	X	X	X	-	-	-	-	X	X

в.о. директора

Головний бухгалтер

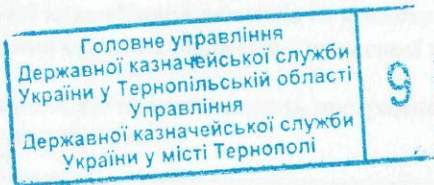
"10" жовтня 2017 року

А. Зорин
 (підпис)

С. Комендат
 (підпис)

Чорна Г.С.
 (ініціали, прізвище)

Комендат В.Р.
 (ініціали, прізвище)



М. Держак

ЗВІТ
про надходження і використання коштів, отриманих за іншими джерелами
власних надходжень (форма №4-2д, №4-2м),
за III квартал 2017 р.

Установа ДПТНЗ "ТВПУ ресторанного сервісу і торгівлі"

за ЄДРПОУ

Територія м.Тернопіль

за КОАТУУ

Організаційно-правова форма господарювання державна організація(установа,заклад)

за КОПФГ

Код та назва відомчої класифікації видатків та кредитування державного бюджету _____

Код та назва програмної класифікації видатків та кредитування державного бюджету _____

Код та назва типової відомчої класифікації видатків та кредитування місцевих бюджетів 10 Управління освіти і науки Тернопільської міської Ради

Код та назва програмної класифікації видатків та кредитування місцевих бюджетів (код та назва Типової програмної

класифікації видатків та кредитування місцевих бюджетів/Тимчасової класифікації видатків та кредитування для бюджетів

1011100 Підготовка робітничих кадрів професійно-технічними закладами та іншими закладами освіти

місцевого самоврядування, які не застосовують програмно-цільового методу)

Періодичність: місячна, квартальна, річна.

Одиниця виміру: грн. коп.

Коди

02547688

611010000

425

Показники	КЕКВ та/або ККК	Код рядка	Затверджено на звітний рік	Залишок на початок звітного року		Перераховано залишок	Надійшло коштів за звітний період (рік)	Касові за звітний період (рік)		Залишок на кінець звітного періоду (року)	
				усього	у тому числі на рахунках в установах банків			усього	у тому числі перераховані з рахунків в установах банків	усього	у тому числі на рахунках в установах банків
1	2	3	4	5	6	7	8	9	10	11	12
Надходження коштів - усього	X	010	1 663 544,22	102 462,22	-	-	703 753,62	x	x	73 358,01	-
Від отриманих благодійних внесків, грантів та дарунків	X	020	1 561 082,00	x	x	x	703 753,62	x	x	x	x
Від підприємств, організацій, фізичних осіб та від інших бюджетних установ для виконання цільових заходів, у тому числі заходів з відчуження для суспільних потреб земельних ділянок та розміщення на них інших об'єктів нерухомого майна, що перебувають у приватній власності фізичних або юридичних осіб	X	030	-	x	x	x	-	x	x	x	x
Вищих та професійно-технічних навчальних закладів від розміщення на депозитах тимчасово вільних бюджетних коштів, отриманих за надання платних послуг, якщо таким закладам законом надано відповідне право; кошти, що отримують державні і комунальні вищі навчальні заклади, державні наукові установи, державні і комунальні заклади культури як відсотки, нараховані на залишок коштів на поточних рахунках, відкритих у банках державного сектору для розміщення власних надходжень, отриманих як плата за послуги, що надаються ними згідно з основною діяльністю, благодійні внески та гранти	X	040				x	-	x	x	x	x

Головне управління
 Державної казначейської служби
 України у Тернопільській області
 Управління
 Державної казначейської служби
 України у місті Тернополі

9

1	2	3	4	5	6	7	8	9	10	11	12
Від реалізації майнових прав на фільми, вихідні матеріали фільмів та фільмокопій, створені за бюджетні кошти за державним замовленням або на умовах фінансової підтримки	X	050	-	x	x	x	-	x	x	x	x
Фінансування	X	060	102 462,22	x	x	x	x	x	x	x	x
Видатки та надання кредитів - усього	x	070	1 663 544,22	x	x	x	x	732 857,83	-	x	x
у тому числі :											
Поточні видатки	2000	080	1 572 462,22	x	x	x	x	679 075,85	-	x	x
Оплата праці і нарахування на заробітну плату	2100	090	-	x	x	x	x	-	-	x	x
Оплата праці	2110	100	-	x	x	x	x	-	-	x	x
Заробітна плата	2111	110	-	x	x	x	x	-	-	x	x
Грошове забезпечення військовослужбовців	2112	120	-	x	x	x	x	-	-	x	x
Нарахування на оплату праці	2120	130	-	x	x	x	x	-	-	x	x
Використання товарів і послуг	2200	140	1 572 462,22	x	x	x	x	679 075,85	-	x	x
Предмети, матеріали, обладнання та інвентар	2210	150	350 000,00	x	x	x	x	259 213,05	-	x	x
Медикаменти та перев'язувальні матеріали	2220	160	-	x	x	x	x	-	-	x	x
Продукти харчування	2230	170	1 102 462,22	x	x	x	x	371 376,80	-	x	x
Оплата послуг (крім комунальних)	2240	180	120 000,00	x	x	x	x	48 486,00	-	x	x
Видатки на відрядження	2250	190	-	x	x	x	x	-	-	x	x
Видатки та заходи спеціального призначення	2260	200	-	x	x	x	x	-	-	x	x
Оплата комунальних послуг та енергоносіїв	2270	210	-	x	x	x	x	-	-	x	x
Оплата тепlopостачання	2271	220	-	x	x	x	x	-	-	x	x
Оплата водopостачання і водовідведення	2272	230	-	x	x	x	x	-	-	x	x
Оплата електроенергії	2273	240	-	x	x	x	x	-	-	x	x
Оплата природного газу	2274	250	-	x	x	x	x	-	-	x	x
Оплата інших енергоносіїв	2275	260	-	x	x	x	x	-	-	x	x
Оплата енергосервісу	2276	270	-	x	x	x	x	-	-	x	x
Дослідження і розробки, окремі заходи по реалізації державних(регіональних) програм	2280	280	-	x	x	x	x	-	-	x	x
Дослідження і розробки, окремі заходи розвитку по реалізації державних(регіональних) програм	2281	290	-	x	x	x	x	-	-	x	x
Окремі заходи по реалізації державних(регіональних) програм ,не віднесені до заходів розвитку	2282	300	-	x	x	x	x	-	-	x	x
Обслуговування боргових зобов'язань	2400	310	-	x	x	x	x	-	-	x	x
Обслуговування внутрішніх боргових зобов'язань	2410	320	-	x	x	x	x	-	-	x	x
Обслуговування зовнішніх боргових зобов'язань	2420	330	-	x	x	x	x	-	-	x	x
Поточні трансферти	2600	340	-	x	x	x	x	-	-	x	x
Субсидії та поточні трансферти підприємствам (установам, організаціям)	2610	350	-	x	x	x	x	-	-	x	x
Поточні трансферти органам державного управління інших рівнів	2620	360	-	x	x	x	x	-	-	x	x

Головне управління
Державної казначейської служби
з м. Тернопіль у Тернопільській області
Управління
Державної казначейської служби
України у місті Тернополі

9

М. Дівер

1	2	3	4	5	6	7	8	9	10	11	12
Поточні трансферти урядам іноземних держав та міжнародним організаціям	2630	370	-	x	x	x	x	-	-	x	x
Соціальне забезпечення	2700	380	-	x	x	x	x	-	-	x	x
Виплата пенсій і допомоги	2710	390	-	x	x	x	x	-	-	x	x
Стипендії	2720	400	-	x	x	x	x	-	-	x	x
Інші виплати населенню	2730	410	-	x	x	x	x	-	-	x	x
Інші поточні видатки	2800	420	-	x	x	x	x	-	-	x	x
Капітальні видатки	3000	430	91 082,00	x	x	x	x	53 781,98	-	x	x
Придбання основного капіталу	3100	440	91 082,00	x	x	x	x	53 781,98	-	x	x
Придбання обладнання і предметів довгострокового користування	3110	450	90 000,00	x	x	x	x	52 699,98	-	x	x
Капітальне будівництво (придбання)	3120	460	-	x	x	x	x	-	-	x	x
Капітальне будівництво (придбання) житла	3121	470	-	x	x	x	x	-	-	x	x
Капітальне будівництво (придбання) інших об'єктів	3122	480	-	x	x	x	x	-	-	x	x
Капітальний ремонт	3130	490	1 082,00	x	x	x	x	1 082,00	-	x	x
Капітальний ремонт житлового фонду (приміщень)	3131	500	-	x	x	x	x	-	-	x	x
Капітальний ремонт інших об'єктів	3132	510	1 082,00	x	x	x	x	1 082,00	-	x	x
Реконструкція та реставрація	3140	520	-	x	x	x	x	-	-	x	x
Реконструкція житлового фонду (приміщень)	3141	530	-	x	x	x	x	-	-	x	x
Реконструкція та реставрація інших об'єктів	3142	540	-	x	x	x	x	-	-	x	x
Реставрація пам'яток культури, історії та архітектури	3143	550	-	x	x	x	x	-	-	x	x
Створення державних запасів і резервів	3150	560	-	x	x	x	x	-	-	x	x
Придбання землі та нематеріальних активів	3160	570	-	x	x	x	x	-	-	x	x
Капітальні трансферти	3200	580	-	x	x	x	x	-	-	x	x
Капітальні трансферти підприємствам (установам, організаціям)	3210	590	-	x	x	x	x	-	-	x	x
Капітальні трансферти органам державного управління інших рівнів	3220	600	-	x	x	x	x	-	-	x	x
Капітальні трансферти урядам іноземних держав та міжнародним організаціям	3230	610	-	x	x	x	x	-	-	x	x
Капітальні трансферти населенню	3240	620	-	x	x	x	x	-	-	x	x
Внутрішнє кредитування	4100	630	-	x	x	x	x	-	-	x	x
Надання внутрішніх кредитів	4110	640	-	x	x	x	x	-	-	x	x
Надання кредитів органам державного управління інших рівнів	4111	650	-	x	x	x	x	-	-	x	x
Надання кредитів підприємствам, установам, організаціям	4112	660	-	x	x	x	x	-	-	x	x
Надання інших внутрішніх кредитів	4113	670	-	x	x	x	x	-	-	x	x
Зовнішнє кредитування	4200	680	-	x	x	x	x	-	-	x	x
Надання зовнішніх кредитів	4210	690	-	x	x	x	x	-	-	x	x

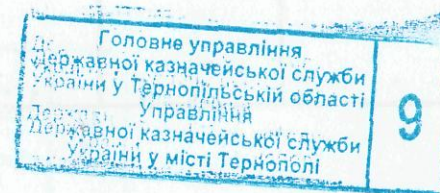
в.о. директора

Головний бухгалтер

"10" жовтня 2017 року

А.Горинь
(підпис)

Горинь
(підпис)



Чорна Г.С.
(ініціали, прізвище)

Комендат В.Р.
(ініціали, прізвище)

М.Дерев